

*Parkeeronderzoek
centrumgebied en –schil Zevenaar*



Gemeente Zevenaar

Parkeeronderzoek centrumgebied en –schil Zevenaar

status	definitief
kenmerk	GZv1101
datum	21 april 2011

Inhoudsopgave

1	Inleiding	1
1.1	Aanleiding	1
1.2	Vraagstelling	1
1.3	Leeswijzer	2
2	Onderzoeksopzet	3
2.1	Onderzoeksgebied	3
2.2	Werkwijze	3
2.3	Verwerking gegevens	4
3	Resultaten.....	5
3.1	Weersomstandigheden	5
3.2	Toelichting op sectie-indeling	5
3.3	Toelichting op tabellen	5
3.4	Toelichting op visualisaties.....	6
3.5	Beantwoording onderzoeksvragen	6

Bijlagen

Bijlage 1: Sectie-indelingen

- Kaart 1 Sectie-indeling centrumgebied
- Kaart 2 Sectie-indeling centrumschil

Bijlage 2: Tabellen

- Tabel 1 Capaciteit per sectie
- Tabel 2 t/m 4 Bezettingsgraad centrumgebied per onderzoeksdag
- Tabel 5 Bezettingsgraad centrumschil
- Grafieken Bezettingsgraad totale centrumgebied en -schil
- Tabel 6 t/m 8 Parkeermotieven centrumgebied per onderzoeksdag
- Tabel 9 Parkeermotieven centrumschil

Bijlage 3: Visualisaties

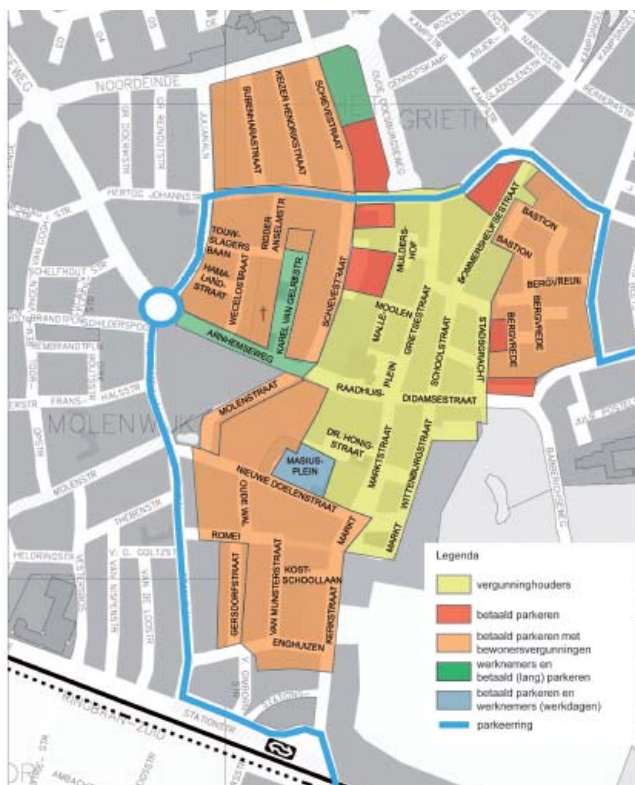
- Kaart 3 t/m 5 Bezettingsgraad drukste moment centrumgebied per onderzoeksdag
- Kaart 6 Bezettingsgraad drukste moment centrumschil
- Kaart 7 t/m 12 Parkeermotieven centrumgebied per onderzoeksdag om 11 en 14 uur
- Kaart 13 en 14 Parkeermotieven centrumschil om 11 en 14 uur

1 Inleiding

1.1 Aanleiding

Sinds 1 september 2010 geldt in het centrum van Zevenaar een betaald parkeerregime. Eén van de doelen van het parkeerbeleid is dat bewoners, bezoekers en ondernemers van het centrum beter een parkeerplek kunnen vinden. Voor de werknemers van het centrum, de zogenaamde "langparkeerders", is een parkeervergunning beschikbaar. Gemeente Zevenaar wil de effecten van het betaald parkeren in het centrum en de eventuele verdrijvingseffecten in de directe omgeving van het centrum onderzoeken. Daarvoor is het van belang om goed inzicht te hebben in het gebruik van de parkeerplaatsen. Om dit inzicht te verkrijgen is een parkeeronderzoek uitgevoerd naar de parkeerdruk en het parkeermotief in het centrumgebied van Zevenaar en de schil daaromheen.

De parkeerplaatsen in het centrumgebied zijn onderverdeeld naar parkeerregime. In figuur 1 staan de locaties waar betaald geparkeerd wordt en voor welke doelgroep de betaalde parkeerplaatsen zijn bedoeld: bewoners, bezoekers of werknemers.



Figuur 1. Betaald parkeerindeling en selectieve afsluiting centrum Zevenaar

1.2 Vraagstelling

De vraag die centraal staat in dit parkeeronderzoek is de volgende:

"Welk effect is er opgetreden in verdeling van de parkeermotieven en/of parkeerdruk in het centrumgebied en centrumschil van Zevenaar na invoering van het betaald parkeerregime en de selectieve toegangverlening in het centrum van Zevenaar?"

Deze centrale vraag valt uiteen in een aantal deelvragen dat betrekking heeft op de doorgevoerde maatregelen en op de in het onderzoek uit 2007 (nulmeting) gesignaleerde knelpunten. De deelvragen zijn:

1. *Is er voldoende parkeercapaciteit in het centrum van Zevenaar?*
2. *Heeft het invoeren van het nieuwe parkeersysteem met o.a. betaald parkeren en selectieve toegang voor bewoners geleid tot een betere verdeling van de parkeerdruk in het centrum/ de centrumschil en de daarvoor aangewezen parkeerterreinen?*
3. *Hoe is de parkeerdruk nu verdeeld tussen vergunninghoudersparkeerplaatsen (met onderscheid naar werknemers- en bewonersvergunningen) en openbare (betaald) parkeerplaatsen in het centrumgebied?*
4. *In hoeverre parkeren bezoekers en werkers in de daarvoor bedoelde gebieden of maken zij gebruik van de centrumschil?*
5. *Worden de woonstraten van de centrumschil nog steeds gebruikt door langparkeeders zoals werknemers werkzaam in het centrum?*

Doel van het onderzoek is het verkrijgen van inzicht in de huidige parkeerdruk en parkeermotief in het centrum en in de schil.

1.3 Leeswijzer

Dit rapport beschrijft de opzet en werkwijze van het onderzoek en de onderzoeksresultaten. Hoofdstuk 2 gaat in op de wijze waarop het onderzoek is uitgevoerd. In hoofdstuk 3 wordt de verwerking van de gegevens beschreven en in hoofdstuk 4 worden de resultaten toegelicht.

2 Onderzoeksopzet

2.1 Onderzoeksgebied

Het onderzoeksgebied is ingedeeld in secties. De parkeercapaciteit per sectie is bekend. De sectie-indelingen van het centrumgebied en de centrumschil zijn opgenomen in bijlage 1 van dit rapport. In bijlage 2 is een tabel opgenomen met de aanwezige parkeercapaciteit per sectie.

Eenzijds bevinden zich binnen het onderzoeksgebied formele openbare parkeerplaatsen, al dan niet in een betaald parkeren- of vergunningenzone. Deze zijn te herkennen aan de vakindeling via belijning of bestrating. Anderzijds mag er in het onderzoeksgebied op bepaalde plaatsen op de rijbaan worden geparkeerd. Dit wordt informeel parkeren genoemd. Ook deze voertuigen zijn in het onderzoek meegenomen. Staat een voertuig op een locatie waar dit duidelijk niet is toegestaan, dan is er sprake van een fout geparkeerd voertuig. Een hoog aandeel foutparkeerders kan wijzen op een scheve verhouding tussen vraag en (de locatie van het) aanbod. Dit parkeeronderzoek richt zich op parkeren in de openbare ruimte en de parkeergarage. Parkeren op eigen terrein valt buiten de scope van het onderzoek.

2.2 Werkwijze

Centrumgebied

In het centrumgebied is ieder uur een parkeerdrukmeting uitgevoerd gedurende de volgende periodes:

- dinsdag 22 maart 2011 van 06.00 tot 19.00 uur, met uitzondering van het tijdvak tussen 07.00 tot 09.00 uur;
- vrijdag 25 maart 2011 van 11.00 tot 21.00 uur;
- zaterdag 26 maart 2011 van 06.00 tot 18.00 uur, met uitzondering van het tijdvak tussen 07.00 tot 09.00 uur.

Bij dit onderzoek is onderscheid gemaakt naar voertuigen met een:

- werknemersvergunning of bedrijfsvergunning;
- bewonersvergunning;
- gehandicaptenparkeerkaart;
- parkeerticket, of zonder ticket of parkeervergunning.

Tevens zijn foutgeparkeerde auto's genoteerd.

Centrumschil

In de centrumschil is het parkeermotief en de parkeerdruk gemeten op dinsdag 22 maart 2011 tijdens de volgende periodes:

- 06.00 tot 07.00 uur;
- 09.00 tot 10.00 uur;
- 11.00 tot 12.00 uur;
- 14.00 tot 15.00 uur.

Het parkeermotief in de schil is uitgevoerd door het noteren van de eerste drie karakters van de kentekens van de geparkeerde voertuigen per sectie. Drie karakters zijn in dit geval voldoende, omdat de sectiegebieden relatief klein zijn. Binnen een sectie is de kans op twee voertuigen met een kenteken waarvan de eerste drie karakters gelijk zijn, gering. Met dit onderzoek zijn de doelgroepen bewoners, bezoeker en werker inzichtelijk gemaakt.

Op basis van deze telmomenten wordt inzicht verkregen in de werkelijke parkeervraag en parkeermotief. Hiermee kan worden vastgesteld of er in de schil rond het centrum van Zevenaar sprake is van een tekort aan beschikbare openbare parkeerplaatsen, in welke secties zich problemen voordoen en welke parkeermotieven er per sectie en tijdstip aanwezig zijn.

2.3 Verwerking gegevens

Parkeermotief

De onderzoeksresultaten worden verwerkt in tabellen en grafieken. Voor het kentekenonderzoek in de centrumschil is gebruik gemaakt van Kenteko-software om kentekens te matchen. Alle voertuigen die om 6.00 uur aanwezig zijn, zijn gekenmerkt als "bewoner". Alle voertuigen die alleen om 9.00 uur, 11.00 uur óf 14.00 uur aanwezig zijn, worden gekenmerkt als "bezoeker". Alle voertuigen die om 9.00 uur én om 11.00 uur aanwezig zijn, maar niet om 6.00 uur, worden gekenmerkt als "werker". Ook alle voertuigen die om 9.00 uur én om 14.00 uur aanwezig zijn, maar niet om 6.00 uur, zijn gekenmerkt als "werker". De voertuigen die om 11.00 uur én om 14.00 uur aanwezig zijn, zijn niet met elkaar vergeleken.

In het centrumgebied is het parkeermotief van de aangetroffen voertuigen bepaald aan de hand van het aangetroffen vergunningtype. Voertuigen met een bewonersvergunning zijn gekenmerkt als "bewoner". Voertuigen met werknemersvergunning of bedrijfsvergunning zijn gekenmerkt als "werker". Voertuigen met een parkeerticket, met een gehandicaptenparkeerkaart en voertuigen zonder parkeerticket of –vergunning zijn gekenmerkt als "bezoeker".

Bezettingsgraad

De bezettingsgraad is het percentage parkeerplaatsen dat op een bepaald moment is bezet. Het aantal geregistreerde voertuigen in een sectie wordt dus afgezet tegen de parkeercapaciteit van die sectie. Een laag percentage geeft aan dat weinig parkeerplaatsen zijn bezet. Een hoog percentage betekent dat er veel voertuigen staan geparkeerd. Als de bezettingsgraad boven de 100% komt, betekent dit dat er meer voertuigen staan geparkeerd dan dat er parkeerplaatsen beschikbaar zijn. In deze secties is dan sprake van fout parkeren.

3 Resultaten

Om de in hoofdstuk 1.2 geformuleerde onderzoeksvragen te kunnen beantwoorden, worden de resultaten van 2011 beschrijvend en op hoofdlijnen vergeleken met de resultaten van de parkeermotiefmeting van het centrumgebied van 2007 en met een parkeertelling van de schil van 2010. Zodoende kan waargenomen worden of er veranderingen in de parkeerdruk en parkeermotief hebben plaatsgevonden en of hiermee de door de gemeente Zevenaar genomen maatregelen in het gewenste effect hebben geresulteerd.

In de bijlagen 2 en 3 worden de resultaten van het parkeeronderzoek weergegeven in kaarten, grafieken en tabellen. Ter vergelijking van het onderzoek uit 2007 en het nieuwe onderzoek, komt de vormgeving van de kaarten, grafieken en tabellen zoveel mogelijk overeen met die uit het onderzoek uit 2007.

3.1 Weersomstandigheden

Gedurende alle drie de onderzoeksdagen was het droog weer, met afwisselende perioden met zon en bewolking.

3.2 Toelichting op sectie-indeling

De sectie-indeling zoals die is gebruikt voor het onderzoek is opgenomen in bijlage 1. Deze indeling is vanwege veranderde parkeersituaties op de volgende punten gewijzigd ten opzichte van de indeling in het onderzoek van 2007:

- De secties 7 en 8 van het centrumgebied zijn samengevoegd naar sectie 7;
- De secties 34, 35, 36 van het centrumgebied zijn samengevoegd naar sectie 34;
- Sectie 39 van het centrumgebied is vervallen;
- Sectie 38 van het centrumgebied is onderverdeeld in 38A, 38B en 38C. Dit betreffen respectievelijk het maaiveld, de eerste verdieping en de tweede verdieping van de nieuwe parkeergarage;
- De secties 11, 12, 16, 17, 18 en 21 uit het centrumonderzoek van 2007 zijn in dit onderzoek ondergebracht in de schil.

Let op: in de sectienummering van de schil en het centrum komen gelijke sectienummers voor. Dit moet bij het lezen van de tabellen goed in de gaten gehouden worden.

3.3 Toelichting op tabellen

De tabellen en grafieken zijn opgenomen in bijlage 2. Tabel 1 bevat de parkeercapaciteit per sectie van het centrum en de schil. De capaciteit is ook opgenomen in de tabellen met de bezettingsgraad (tabel 2, 3, 4 en 5). Zo kunnen er gemakkelijk uitspraken gedaan worden over de parkeerdruk in de secties.

Tabellen 2, 3 en 4 geven per onderzoeksdag inzicht in de bezettingsgraad in het centrum op de verschillende tijdstippen. Tabel 5 bevat de bezettingsgegevens van de centrumschil. In deze tabellen is per sectie het aantal geparkeerde voertuigen weergegeven en het percentage aanwezige openbare parkeerplaatsen dat door deze voertuigen is bezet. Indien in een sectie geen parkeerplaatsen zijn, is het bezettingspercentage niet aangeduid. Het verloop van de totale bezettingsgraad per dag gedurende de onderzoeksperiode is visueel weergegeven in grafieken.

Het parkeermotief per tijdstip van het centrumgebied is voor de drie onderzoeksdagen opgenomen in de tabellen 6 tot en met 8. Voor de centrumschil is het parkeermotief bepaald op twee tijdstippen, namelijk 11.00 en 14.00 uur, dit is opgenomen in tabel 9.

3.4 Toelichting op visualisaties

De kaarten in bijlage 3 geven de resultaten van de tabellen visueel weer. Per onderzoeksdag is de bezettingsgraad per sectie van het drukste moment van de dag weergegeven. De bezettingsgraad is aangegeven door de sectie in een bepaalde kleur weer te geven. Hierbij is uitgegaan van de bandbreedtes 0-50% (lichtgroen), 50-75% (donkergroen), 75-85% (oranje), 85-100% (rood) en >100% (paars). Op de kaarten met parkeermotief zijn voor de tijdstippen 11.00 uur en 14.00 uur, naast de bezettingsgraden, tevens per sectie de motieven bewoner, bezoeker en werker weergegeven.

3.5 Beantwoording onderzoeksvragen

1. *Is er voldoende parkeercapaciteit in het centrum van Zevenaar?*

De totale bezettingsgraad van de openbare parkeervoorzieningen in het centrum van Zevenaar is op de drukste momenten 61%. Ten opzichte van het onderzoek in 2007, waarin op het drukste moment een totale bezettingsgraad van 71% is gemeten, is de totale bezettingsgraad van het centrumgebied afgenomen. Het absolute aantal parkeerders in het centrum ligt in 2011 ook iets lager dan in 2007. De lagere bezettingsgraad in het centrum is gedeeltelijk te verklaren door de toegenomen parkeercapaciteit ten opzichte van 2007.

In de huidige situatie is er voldoende parkeercapaciteit aanwezig om in de totale parkeervraag te voorzien. Ook is de parkeerdruk dusdanig laag dat er in het algemeen gemakkelijk een vrije parkeerplaats gevonden kan worden.

2. *Heeft het invoeren van het nieuwe parkeersysteem met o.a. betaald parkeren en selectieve toegang voor bewoners geleid tot een betere verdeling van de parkeerdruk in het centrum/ de centrumschil en de daarvoor aangewezen parkeerterreinen?*

In tegenstelling tot het centrumgebied is de gemiddelde bezettingsgraad in de schil toegenomen ten opzichte van de situatie vóór het betaald parkeerregime. Het bezettingspercentage van de totale schil op het drukst gemeten moment in 2010 was 40%. In dit onderzoek is op het drukste moment een bezettingsgraad van 53% gemeten. Dit kan erop duiden dat een aantal voormalige centrumparkeerders vanwege het ingestelde betaald parkeren nu in de schil parkeert.

In het centrum is het aantal secties met parkeerdruk hoger dan 80% afgenomen ten opzichte van 2007. De locaties met een hoge parkeerdruk betreffen over het algemeen de betaald parkeerterreinen. Dat duidt op een betere verdeling van de parkeerdruk in het centrumgebied.

Op een aantal locaties is er een verschuiving van de parkeerdruk naar de randen buiten het centrum zichtbaar, bijvoorbeeld in en rond de Vondellaan en in de omgeving van het station, maar ook in de Gennepskamp.

3. *Hoe is de parkeerdruk nu verdeeld tussen vergunninghoudersparkeerplaatsen (met onderscheid naar werknemers- en bewonersvergunningen) en openbare (betaald) parkeerplaatsen in het centrumgebied?*

In de gebieden die zijn aangewezen voor vergunninghouders is de parkeerdruk in het centrum over het algemeen gezien afgenomen door de ingevoerde wijzigingen. Het percentage bezoekers en werkers in deze secties ligt gemiddeld lager dan in 2007, waardoor meer ruimte voor bewoners (met parkeervergunning) is ontstaan. De terreinen die specifiek voor betaald parkeren zijn aangewezen, worden voornamelijk door bezoekers gebruikt en hebben vaak een hogere parkeerdruk dan de omliggende secties. Dit wijst erop dat veel centrumbezoekers gebruikmaken van de voor deze doelgroep beoogde parkeerlocaties.

De bezettingsgraad van parkeergarage op het Masiusplein verschilt per laag. Voornamelijk bezoekers maken gebruik van de parkeerlaag op de begane grond, waar de bezettingsgraad hoog is. De eerste en tweede verdieping hebben een lagere bezettingsgraad en worden door zowel bewoners, bezoekers als werkers gebruikt.

In het algemeen kan worden gesteld dat de parkeerregulering tot gevolg heeft dat er voor de verschillende doelgroepen voldoende parkeerruimte op de daarvoor bedoelde plaatsen beschikbaar is.

Er zijn enkele opmerkelijke zaken uit de tabellen op te maken. Er zijn bijvoorbeeld werknemers 's morgens om 6.00 uur geregistreerd in een sectie, die vervolgens om 9.00 uur niet meer aanwezig waren. Een mogelijke verklaring hiervoor is dat dit centrumbewoners met een werkvergunning betreft, die hun auto overdag op een andere locatie parkeren. Ook zijn er locaties waar om 9.00 uur meer bewoners zijn aangetroffen dan om 6.00 uur. Dit kan wellicht centrumbewoners betreffen die 's nachts gewerkt hebben. Ook is het mogelijk dat voertuigen 's nachts zonder vergunning in het centrum geparkeerd staan en die voor 9.00 uur weg zijn. Dit kan verklaren dat er op sommige locaties om 6.00 uur meer bezoekers zijn aangetroffen dan om 9.00 uur. Deze bijzonderheden betreffen overigens slechts kleine aantallen voertuigen.

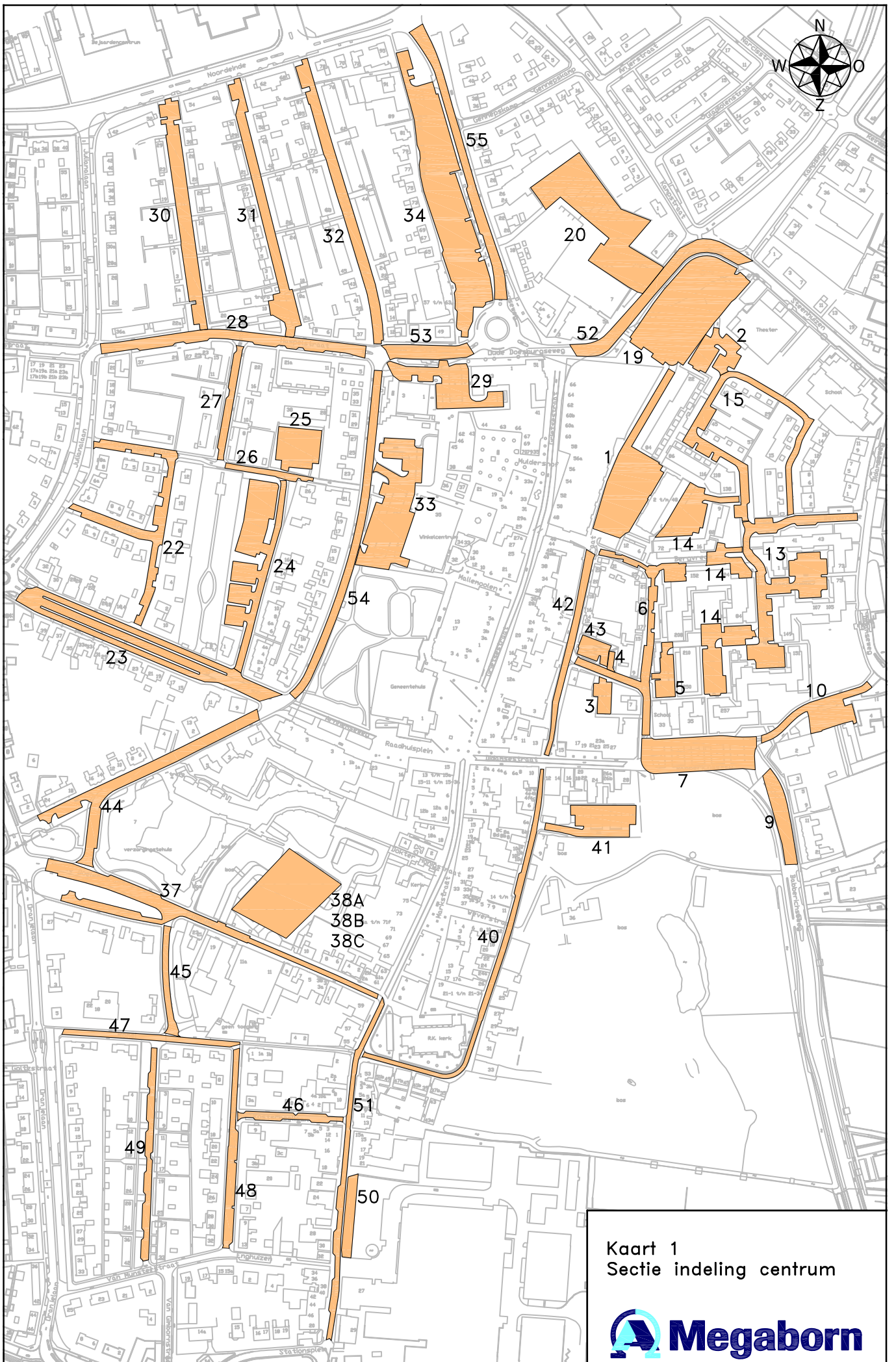
4. In hoeverre parkeren bezoekers en werkers in de daarvoor bedoelde gebieden of maken zij gebruik van de centrumschil?

Met name werkers hebben voorkeur voor (gratis) parkeren in de schil. Op de dinsdag waarop het onderzoek gelijktijdig in de schil en in het centrum is uitgevoerd, zijn meer werkers in de schil aangetroffen dan in het centrumgebied. De plaatsen bij het station, aan de Van Gimbornstraat, rond het Rembrandtplein en bij de Babberichseweg blijken aantrekkelijk voor werkers.

5. Worden de woonstraten van de centrumschil nog steeds gebruikt door langparkeerders zoals werknemers werkzaam in het centrum?

In de straten van de schil die het dichtst bij het centrum liggen, zijn verschillende werkers aangetroffen. Deze overloop van parkeerders beperkt zich grotendeels tot de eerste rand van straten buiten het parkeerregime, zoals de Gennepskamp, Kampstraat, Steenhuizen, Didamseweg en Vondellaan. In de straten daarachter is het overloopeffect van langparkeerders vanuit het centrum nauwelijks zichtbaar.

Bijlage 1: Sectie-indelingen



Kaart 1
Sectie indeling centrum



Kaart 2
Sectie indeling schil



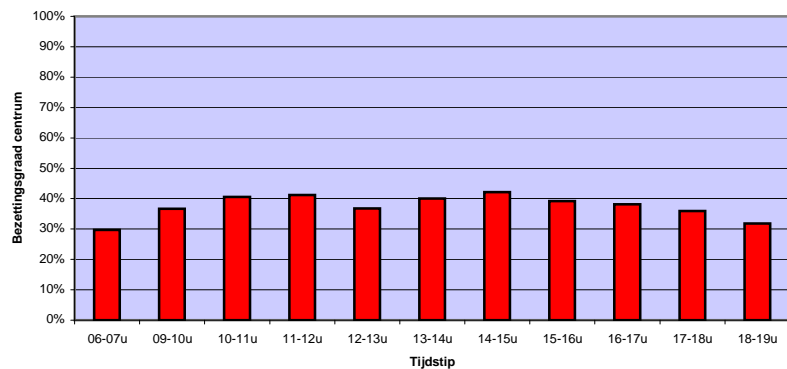
Bijlage 2: Tabellen

Tabel 1: Capaciteit Centrumgebied en Centrumschil

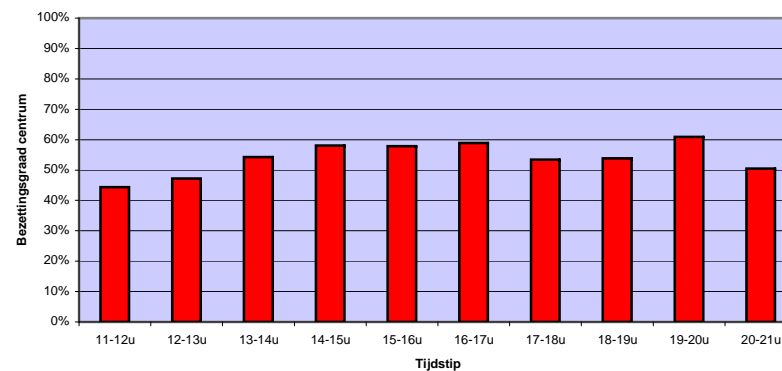
Centrumgebied			
sectie	capaciteit	sectie	capaciteit
1	54	32	33
2	30	33	98
3	10	34	164
4	7	37	43
5	31	38A	100
6	19	38B	102
7	61	38C	107
9	14	40	0
10	18	41	39
13	93	42	0
14	85	43	15
15	28	44	28
19	175	45	11
20	130	46	17
22	22	47	10
23	43	48	26
24	117	49	39
25	38	50	19
26	5	51	13
27	19	52	0
28	21	53	0
29	39	54	15
30	32	55	0
31	23		
Centrum		Totaal	1993

Centrumschil					
sectie	capaciteit	sectie	capaciteit	sectie	capaciteit
2	13	36	24	66	21
3	62	37	20	67	18
8	11	38	15	68	10
9	10	39	15	69	28
10	0	40	21	70	6
11	44	41	70	71	7
12	42	42	31	72	25
13	14	43	19	73	6
14	23	44	19	74	18
15	13	45	12	74a	38
16	23	46	47	75	16
17	10	47	12	94	0
18	16	48	16	95	10
19	6	49	27	96	23
20	0	50	0	97	98
21	12	51	21	98	0
22	34	52	8	99	0
23	16	53	8	100	9
24	18	54	74	101	18
25	0	55	12	102	35
26	55	56	15	103	28
27	30	57	20	104	56
28	14	58	18	105	20
29	5	59	18	106	7
30	30	60	18	107	9
31	0	61	29	108	20
32	26	62	3	109	21
33	19	63	15	110	42
34	24	64	6	111	15
35	17	65	39		
Schil			Totaal	1843	

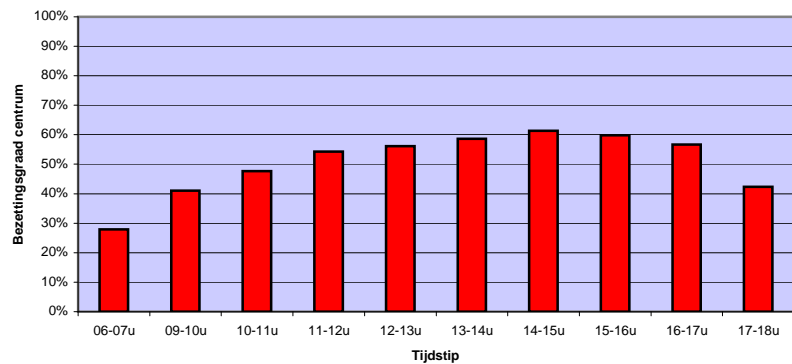
Bezettingsgraad dinsdag 22 maart 2011



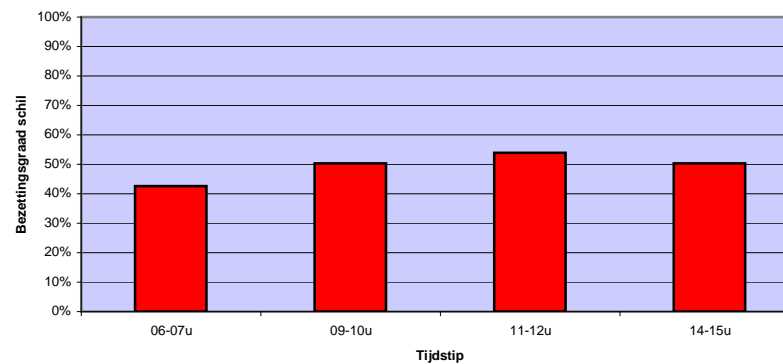
Bezettingsgraad vrijdag 25 maart 2011



Bezettingsgraad zaterdag 26 maart 2011



Bezettingsgraad centrumschil dinsdag 22 maart 2011



Tabel 2: Bezettingsgraad centrumgebied dinsdag 22 maart

sectie	capa citeit	06-07u		09-10u		10-11u		11-12u		12-13u		13-14u		14-15u		15-16u		16-17u		17-18u		18-19u	
		aantal	%	aantal	%	aantal	%	aantal	%	aantal	%	aantal	%	aantal	%	aantal	%	aantal	%	aantal	%	aantal	%
1	54	44	81%	31	57%	29	54%	28	52%	27	50%	30	56%	27	50%	30	56%	25	46%	31	57%	36	67%
2	30	14	47%	6	20%	7	23%	7	23%	7	23%	9	30%	7	23%	9	30%	9	30%	9	30%	11	37%
3	10	10	100%	8	80%	9	90%	9	90%	10	100%	9	90%	10	100%	9	90%	9	90%	8	80%	8	80%
4	7	6	86%	1	14%	2	29%	4	57%	4	57%	4	57%	3	43%	3	43%	2	29%	3	43%	3	43%
5	31	8	26%	9	29%	10	32%	9	29%	9	29%	9	29%	11	35%	8	26%	5	16%	6	19%	4	13%
6	19	13	68%	3	16%	7	37%	4	21%	5	26%	7	37%	5	26%	5	26%	7	37%	7	37%	10	53%
7	61	3	5%	32	52%	43	70%	42	69%	35	57%	32	52%	42	69%	40	66%	49	80%	21	34%	9	15%
9	14	12	86%	19	136%	19	136%	19	136%	13	93%	19	136%	20	143%	18	129%	16	114%	10	71%	12	86%
10	18	1	6%	13	72%	12	67%	14	78%	13	72%	12	67%	12	67%	14	78%	11	61%	8	44%	3	17%
13	93	47	51%	45	48%	47	51%	43	46%	42	45%	44	47%	51	55%	49	53%	48	52%	52	56%	55	59%
14	85	48	56%	44	52%	41	48%	46	54%	45	53%	46	54%	44	52%	45	53%	44	52%	41	48%	33	39%
15	28	18	64%	16	57%	17	61%	18	64%	12	43%	15	54%	16	57%	19	68%	15	54%	14	50%	16	57%
19	175	1	1%	29	17%	47	27%	48	27%	42	24%	46	26%	64	37%	59	34%	63	36%	44	25%	42	24%
20	130	2	2%	25	19%	42	32%	46	35%	32	25%	47	36%	31	24%	38	29%	33	25%	44	34%	20	15%
22	22	3	14%	7	32%	4	18%	4	18%	6	27%	6	27%	5	23%	4	18%	6	27%	8	36%	7	32%
23	43	6	14%	16	37%	17	40%	17	40%	12	28%	10	23%	17	40%	10	23%	11	26%	10	23%	6	14%
24	117	4	3%	24	21%	30	26%	31	26%	27	23%	24	21%	21	18%	18	15%	17	15%	13	11%	9	8%
25	38	20	53%	18	47%	21	55%	17	45%	23	61%	19	50%	21	55%	17	45%	21	55%	20	53%	22	58%
26	5	0	0%	0	0%	0	0%	0	0%	0	0%	0	0%	0	0%	0	0%	0	0%	0	0%	0	0%
27	19	5	26%	3	16%	4	21%	5	26%	5	26%	5	26%	6	32%	5	26%	5	26%	6	32%	5	26%
28	21	1	5%	4	19%	6	29%	6	29%	6	29%	5	24%	6	29%	5	24%	7	33%	5	24%	9	43%
29	39	15	38%	23	59%	25	64%	22	56%	20	51%	17	44%	31	79%	22	56%	21	54%	26	67%	12	31%
30	32	11	34%	12	38%	10	31%	9	28%	12	38%	12	38%	12	38%	12	38%	14	44%	9	28%	15	47%
31	23	17	74%	17	74%	13	57%	12	52%	15	65%	17	74%	11	48%	13	57%	10	43%	18	78%	20	87%
32	33	18	55%	16	48%	13	39%	18	55%	18	55%	17	52%	13	39%	18	55%	18	55%	24	73%	30	91%
33	98	8	8%	56	57%	51	52%	51	52%	43	44%	51	52%	56	57%	47	48%	42	43%	31	32%	8	8%
34	164	8	5%	36	22%	45	27%	46	28%	43	26%	46	28%	53	32%	45	27%	40	24%	44	27%	21	13%
37	43	14	33%	21	49%	22	51%	20	47%	15	35%	21	49%	17	40%	15	35%	16	37%	14	33%	11	26%
38A	100	19	19%	27	27%	43	43%	58	58%	41	41%	49	49%	62	62%	52	52%	47	47%	34	34%	44	44%
38B	102	24	24%	24	24%	26	25%	28	27%	32	31%	35	34%	33	32%	26	25%	31	30%	32	31%	28	27%
38C	107	26	24%	27	25%	38	36%	29	27%	28	26%	26	24%	24	22%	26	24%	23	21%	20	19%	22	21%
40	0	5		5		4		6		6		3		3		2		4		6		7	
41	39	15	38%	19	49%	14	36%	12	31%	14	36%	15	38%	15	38%	14	36%	16	41%	17	44%	13	33%
42	0	5		4		7		6		3		1		3		4		2		3		1	
43	15	15	100%	9	60%	8	53%	10	67%	9	60%	9	60%	8	53%	8	53%	10	67%	11	73%	15	100%
44	28	24	86%	20	71%	20	71%	17	61%	13	46%	16	57%	18	64%	21	75%	14	50%	15	54%	11	39%
45	11	8	73%	2	18%	4	36%	7	64%	3	27%	6	55%	7	64%	3	27%	3	27%	4	36%	3	27%
46	17	19	112%	10	59%	9	53%	9	53%	9	53%	10	59%	12	71%	12	71%	11	65%	9	53%	11	65%
47	10	5	50%	4	40%	2	20%	3	30%	3	30%	3	30%	2	20%	2	20%	2	20%	2	20%	2	20%
48	26	23	88%	12	46%	5	19%	6	23%	5	19%	11	42%	7	27%	3	12%	6	23%	6	23%	12	46%
49	39	21	54%	11	28%	10	26%	11	28%	9	23%	10	26%	10	26%	10	26%	8	21%	14	36%	14	36%
50	19	15	79%	9	47%	11	58%	8	42%	7	37%	9	47%	8	42%	8	42%	6	32%	8	42%	9	47%
51	13	2	15%	7	54%	5	38%	5	38%	6	46%	5	38%	5	38%	5	38%	4	31%	4	31%	2	15%
52	0	0		0		0		0		0		0		0		0		0		0		0	
53	0	0		0		0		0		0		0		0		0		0		0		0	
54	15	1	7%	7	47%	9	60%	11	73%	4	27%	10	67%	10	67%	8	53%	9	60%	6	40%	3	20%
55	0	0		0		0		0		0		0		0		0		0		0		0	
Totaal	1993	584	29%	731	37%	808	41%	821	41%	733	37%	797	40%	839	42%	781	39%	760	38%	717	36%	634	32%

Tabel 3: Bezettingsgraad centrumgebied vrijdag 25 maart

sectie	capa citeit	11-12u		12-13u		13-14u		14-15u		15-16u		16-17u		17-18u		18-19u		19-20u		20-21u	
		aantal	%	aantal	%	aantal	%	aantal	%	aantal	%	aantal	%	aantal	%	aantal	%	aantal	%	aantal	%
1	54	28	52%	28	52%	32	59%	29	54%	30	56%	31	57%	33	61%	35	65%	41	76%	42	78%
2	30	6	20%	6	20%	6	20%	6	20%	5	17%	6	20%	8	27%	10	33%	9	30%	15	50%
3	10	11	110%	8	80%	10	100%	9	90%	11	110%	9	90%	11	110%	9	90%	10	100%	9	90%
4	7	6	86%	6	86%	5	71%	4	57%	5	71%	5	71%	5	71%	5	71%	5	71%	5	71%
5	31	10	32%	6	19%	7	23%	17	55%	17	55%	12	39%	10	32%	15	48%	21	68%	17	55%
6	19	11	58%	11	58%	10	53%	6	32%	6	32%	10	53%	11	58%	12	63%	12	63%	14	74%
7	61	43	70%	47	77%	54	89%	61	100%	51	84%	61	100%	52	85%	57	93%	53	87%	39	64%
9	14	18	129%	18	129%	21	150%	27	193%	18	129%	19	136%	14	100%	15	107%	13	93%	12	86%
10	18	12	67%	9	50%	6	33%	10	56%	11	61%	10	56%	9	50%	11	61%	9	50%	7	39%
13	93	42	45%	38	41%	41	44%	48	52%	43	46%	45	48%	43	46%	44	47%	45	48%	45	48%
14	85	42	49%	45	53%	48	56%	39	46%	46	54%	40	47%	47	55%	49	58%	53	62%	0	0%
15	28	15	54%	19	68%	18	64%	14	50%	15	54%	20	71%	24	86%	19	68%	18	64%	26	93%
19	175	70	40%	85	49%	98	56%	109	62%	124	71%	148	85%	103	59%	104	59%	106	61%	182	104%
20	130	77	59%	88	68%	102	78%	89	68%	79	61%	98	75%	60	46%	38	29%	65	50%	31	24%
22	22	5	23%	6	27%	5	23%	5	23%	5	23%	4	18%	4	18%	8	36%	9	41%	8	36%
23	43	22	51%	20	47%	19	44%	19	44%	22	51%	16	37%	27	63%	23	53%	24	56%	26	60%
24	117	20	17%	16	14%	24	21%	36	31%	31	26%	30	26%	34	29%	28	24%	36	31%	26	22%
25	38	23	61%	28	74%	33	87%	32	84%	28	74%	27	71%	29	76%	29	76%	23	61%	29	76%
26	5	1	20%	0	0%	0	0%	0	0%	0	0%	0	0%	0	0%	0	0%	0	0%	0	0%
27	19	3	16%	5	26%	6	32%	5	26%	5	26%	6	32%	6	32%	5	26%	5	26%	5	26%
28	21	5	24%	12	57%	12	57%	5	24%	3	14%	4	19%	4	19%	4	19%	5	24%	5	24%
29	39	26	67%	24	62%	33	85%	34	87%	34	87%	36	92%	36	92%	35	90%	28	72%	30	77%
30	32	11	34%	5	16%	12	38%	15	47%	14	44%	13	41%	12	38%	12	38%	16	50%	17	53%
31	23	12	52%	12	52%	8	35%	14	61%	18	78%	16	70%	16	70%	13	57%	17	74%	15	65%
32	33	17	52%	17	52%	18	55%	18	55%	17	52%	20	61%	21	64%	21	64%	22	67%	22	67%
33	98	72	73%	84	86%	98	100%	96	98%	107	109%	97	99%	95	97%	93	95%	92	94%	42	43%
34	164	46	28%	69	42%	79	48%	107	65%	94	57%	74	45%	63	38%	60	37%	86	52%	0	0%
37	43	15	35%	17	40%	18	42%	22	51%	21	49%	31	72%	19	44%	27	63%	29	67%	25	58%
38A	100	71	71%	57	57%	77	77%	100	100%	104	104%	82	82%	79	79%	91	91%	106	106%	96	96%
38B	102	26	25%	29	28%	40	39%	56	55%	60	59%	54	53%	51	50%	59	58%	86	84%	70	69%
38C	107	22	21%	25	23%	26	24%	25	23%	26	24%	30	28%	24	22%	25	23%	30	28%	28	26%
40	0	4		6		8		9		5		5		3		4		3		2	
41	39	20	51%	18	46%	17	44%	17	44%	22	56%	22	56%	22	56%	22	56%	25	64%	19	49%
42	0	3		4		0		2		2		4		2		3		2		1	
43	15	5	33%	5	33%	6	40%	7	47%	5	33%	6	40%	7	47%	10	67%	12	80%	10	67%
44	28	15	54%	13	46%	16	57%	16	57%	17	61%	18	64%	21	75%	16	57%	19	68%	16	57%
45	11	8	73%	6	55%	7	64%	5	45%	6	55%	6	55%	6	55%	6	55%	10	91%	7	64%
46	17	6	35%	7	41%	11	65%	10	59%	8	47%	8	47%	8	47%	14	82%	13	76%	12	71%
47	10	1	10%	1	10%	1	10%	2	20%	0	0%	0	0%	1	10%	1	10%	1	10%	2	20%
48	26	5	19%	6	23%	8	31%	4	15%	7	27%	5	19%	7	27%	5	19%	5	19%	5	19%
49	39	10	26%	12	31%	11	28%	11	28%	9	23%	11	28%	14	36%	16	41%	19	49%	14	36%
50	19	9	47%	9	47%	11	58%	8	42%	11	58%	12	63%	9	47%	11	58%	15	79%	11	58%
51	13	4	31%	5	38%	5	38%	1	8%	2	15%	5	38%	2	15%	3	23%	5	38%	7	54%
52	0	0		0		0		0		0		0		0		0		0		0	
53	0	0		0		0		0		0		4		0		0		0		0	
54	15	7	47%	8	53%	14	93%	9	60%	8	53%	13	87%	13	87%	7	47%	11	73%	13	87%
55	0	0		0		0		0		0		0		0		0		0		0	
Totaal	1993	885	44%	940	47%	1081	54%	1158	58%	1152	58%	1173	59%	1065	53%	1074	54%	1214	61%	1007	51%

Tabel 4: Bezettingsgraad centrumgebied zaterdag 26 maart

sectie	capaciteit	06-07u		09-10u		10-11u		11-12u		12-13u		13-14u		14-15u		15-16u		16-17u		17-18u	
		aantal	%	aantal	%	aantal	%	aantal	%	aantal	%	aantal	%	aantal	%	aantal	%	aantal	%	aantal	%
1	54	45	83%	42	78%	42	78%	35	65%	37	69%	33	61%	35	65%	29	54%	33	61%	33	61%
2	30	12	40%	11	37%	11	37%	9	30%	10	33%	8	27%	10	33%	11	37%	12	40%	12	40%
3	10	11	110%	12	120%	11	110%	11	110%	11	110%	11	110%	11	110%	11	110%	12	120%	12	120%
4	7	5	71%	4	57%	5	71%	6	86%	5	71%	3	43%	2	29%	3	43%	4	57%	5	71%
5	31	6	19%	5	16%	7	23%	7	23%	11	35%	12	39%	19	61%	15	48%	10	32%	4	13%
6	19	17	89%	13	68%	14	74%	15	79%	13	68%	7	37%	8	42%	5	26%	10	53%	10	53%
7	61	2	3%	26	43%	38	62%	55	90%	43	70%	50	82%	58	95%	60	98%	49	80%	12	20%
9	14	10	71%	12	86%	14	100%	14	100%	20	143%	17	121%	14	100%	19	136%	16	114%	14	100%
10	18	0	0%	2	11%	5	28%	6	33%	7	39%	7	39%	9	50%	8	44%	10	56%	10	56%
13	93	34	37%	45	48%	43	46%	43	46%	38	41%	37	40%	43	46%	44	47%	43	46%	42	45%
14	85	54	64%	46	54%	51	60%	53	62%	50	59%	48	56%	44	52%	47	55%	49	58%	44	52%
15	28	26	93%	19	68%	22	79%	18	64%	21	75%	23	82%	17	61%	14	50%	16	57%	20	71%
19	175	1	1%	60	34%	103	59%	119	68%	152	87%	162	93%	137	78%	135	77%	124	71%	100	57%
20	130	0	0%	51	39%	69	53%	112	86%	94	72%	94	72%	80	62%	86	66%	73	56%	53	41%
22	22	8	36%	9	41%	7	32%	5	23%	6	27%	6	27%	6	27%	4	18%	8	36%	8	36%
23	43	6	14%	5	12%	8	19%	14	33%	12	28%	22	51%	25	58%	23	53%	19	44%	12	28%
24	117	7	6%	12	10%	14	12%	29	25%	20	17%	27	23%	26	22%	35	30%	27	23%	19	16%
25	38	22	58%	22	58%	28	74%	28	74%	29	76%	28	74%	24	63%	29	76%	26	68%	26	68%
26	5	0	0%	0	0%	0	0%	0	0%	0	0%	0	0%	0	0%	0	0%	0	0%	0	0%
27	19	5	26%	5	26%	7	37%	5	26%	5	26%	5	26%	6	32%	5	26%	5	26%	6	32%
28	21	10	48%	8	38%	5	24%	6	29%	6	29%	6	29%	6	29%	11	52%	9	43%	9	43%
29	39	11	28%	23	59%	31	79%	33	85%	34	87%	38	97%	38	97%	39	100%	36	92%	16	41%
30	32	17	53%	16	50%	15	47%	25	78%	17	53%	17	53%	16	50%	14	44%	14	44%	17	53%
31	23	24	104%	23	100%	18	78%	22	96%	21	91%	20	87%	18	78%	21	91%	21	91%	24	104%
32	33	29	88%	20	61%	19	58%	11	33%	19	58%	19	58%	17	52%	22	67%	24	73%	24	73%
33	98	3	3%	80	82%	92	94%	97	99%	89	91%	86	88%	97	99%	88	90%	99	101%	27	28%
34	164	12	7%	18	11%	39	24%	18	11%	45	27%	83	51%	106	65%	65	40%	68	41%	44	27%
37	43	10	23%	24	56%	0	0%	30	70%	24	56%	28	65%	24	56%	28	65%	24	56%	13	30%
38A	100	9	9%	41	41%	70	70%	64	64%	78	78%	73	73%	111	111%	100	100%	101	101%	53	53%
38B	102	28	27%	35	34%	39	38%	51	50%	52	51%	55	54%	73	72%	72	71%	52	51%	35	34%
38C	107	24	22%	25	23%	25	23%	28	26%	28	26%	28	26%	27	25%	31	29%	28	26%	28	26%
40	0	1		3		5		3		3		3		4		3		4		6	
41	39	19	49%	22	56%	18	46%	17	44%	21	54%	16	41%	19	49%	18	46%	21	54%	19	49%
42	0	2		2		0		3		4		4		1		3		3		6	
43	15	15	100%	12	80%	11	73%	10	67%	11	73%	10	67%	9	60%	12	80%	9	60%	9	60%
44	28	12	43%	11	39%	11	39%	25	89%	15	54%	17	61%	18	64%	18	64%	10	36%	10	36%
45	11	5	45%	5	45%	6	55%	0	0%	9	82%	10	91%	8	73%	9	82%	8	73%	5	45%
46	17	15	88%	10	59%	13	76%	12	71%	14	82%	13	76%	11	65%	12	71%	11	65%	14	82%
47	10	1	10%	1	10%	0	0%	1	10%	2	20%	0	0%	0	0%	0	0%	0	0%	0	0%
48	26	7	27%	8	31%	6	23%	6	23%	5	19%	6	23%	6	23%	5	19%	10	38%	10	38%
49	39	18	46%	14	36%	10	26%	11	28%	14	36%	11	28%	14	36%	11	28%	9	23%	13	33%
50	19	10	53%	10	53%	9	47%	10	53%	14	74%	15	79%	10	53%	15	79%	10	53%	14	74%
51	13	2	15%	3	23%	2	15%	5	38%	2	15%	1	8%	2	15%	1	8%	3	23%	1	8%
52	0	0		0		0		0		0		0		0		0		0		0	
53	0	0		0		0		0		0		0		0		0		0		0	
54	15	2	13%	3	20%	6	40%	9	60%	7	47%	9	60%	13	87%	12	80%	10	67%	5	33%
55	0	0		0		0		0		0		0		0		0		0		0	
Totaal	1993	557	28%	818	41%	949	48%	1081	54%	1118	56%	1168	59%	1222	61%	1193	60%	1130	57%	844	42%

Tabel 5: Bezettingsgraad centrumschil dinsdag 22 maart 2011

Sectie	capaciteit	06-07u		09-10u		11-12u		14-15u	
		aantal	%	aantal	%	aantal	%	aantal	%
2	13	5	38%	11	85%	9	69%	11	85%
3	62	16	26%	62	100%	62	100%	55	89%
8	11	3	27%	3	27%	9	82%	3	27%
9	10	5	50%	9	90%	7	70%	8	80%
10	0	1		3		4		1	
11	44	26	59%	21	48%	30	68%	29	66%
12	42	28	67%	20	48%	20	48%	18	43%
13	14	4	29%	10	71%	10	71%	9	64%
14	23	7	30%	18	78%	22	96%	10	43%
15	13	5	38%	5	38%	5	38%	3	23%
16	23	12	52%	5	22%	7	30%	7	30%
17	10	8	80%	4	40%	2	20%	4	40%
18	16	8	50%	10	63%	14	88%	12	75%
19	6	6	100%	6	100%	6	100%	5	83%
20	0	0		0		0		0	
21	12	2	17%	3	25%	1	8%	2	17%
22	34	11	32%	20	59%	22	65%	22	65%
23	16	8	50%	3	19%	4	25%	4	25%
24	18	10	56%	4	22%	4	22%	6	33%
25	0	0		0		0		0	
26	55	16	29%	32	58%	36	65%	32	58%
27	30	19	63%	17	57%	15	50%	15	50%
28	14	6	43%	6	43%	3	21%	6	43%
29	5	0	0%	0	0%	3	60%	1	20%
30	30	14	47%	22	73%	25	83%	24	80%
31	0	0		0		0		0	
32	26	17	65%	10	38%	16	62%	11	42%
33	19	8	42%	5	26%	5	26%	6	32%
34	24	7	29%	9	38%	8	33%	6	25%
35	17	12	71%	10	59%	10	59%	11	65%
36	24	23	96%	16	67%	14	58%	15	63%
37	20	11	55%	11	55%	16	80%	12	60%
38	15	2	13%	16	107%	17	113%	16	107%
39	15	4	27%	3	20%	3	20%	1	7%
40	21	17	81%	13	62%	13	62%	16	76%
41	70	14	20%	16	23%	17	24%	13	19%
42	31	6	19%	2	6%	3	10%	2	6%
43	19	9	47%	8	42%	8	42%	6	32%
44	19	13	68%	5	26%	9	47%	9	47%
45	12	6	50%	4	33%	4	33%	3	25%
46	47	24	51%	32	68%	35	74%	33	70%
47	12	10	83%	6	50%	8	67%	8	67%
48	16	9	56%	6	38%	5	31%	9	56%
49	27	6	22%	4	15%	4	15%	5	19%
50	0	0		0		0		0	
51	21	9	43%	6	29%	6	29%	6	29%
52	8	0	0%	0	0%	1	13%	0	0%
53	8	1	13%	10	125%	10	125%	7	88%
54	74	26	35%	23	31%	30	41%	27	36%
55	12	5	42%	3	25%	6	50%	7	58%
56	15	4	27%	3	20%	6	40%	4	27%
57	20	11	55%	9	45%	10	50%	7	35%
58	18	16	89%	9	50%	10	56%	9	50%
59	18	15	83%	8	44%	11	61%	12	67%
60	18	13	72%	10	56%	10	56%	8	44%
61	29	10	34%	9	31%	11	38%	8	28%
62	3	3	100%	4	133%	3	100%	3	100%
63	15	2	13%	18	120%	21	140%	20	133%
64	6	0	0%	8	133%	8	133%	9	150%
65	39	35	90%	34	87%	32	82%	34	87%
66	21	12	57%	15	71%	17	81%	12	57%
67	18	12	67%	6	33%	6	33%	10	56%
68	10	11	110%	10	100%	9	90%	9	90%
69	28	13	46%	7	25%	9	32%	8	29%
70	6	5	83%	3	50%	4	67%	2	33%
71	7	1	14%	1	14%	0	0%	1	14%
72	25	8	32%	1	4%	0	0%	0	0%
73	6	5	83%	3	50%	3	50%	4	67%
74	18	10	56%	6	33%	10	56%	8	44%
74a	38	31	82%	33	87%	35	92%	35	92%
75	16	2	13%	4	25%	4	25%	3	19%
94	0	0		0		0		0	
95	10	1	10%	1	10%	1	10%	1	10%
96	23	1	4%	2	9%	3	13%	3	13%
97	98	27	28%	109	111%	107	109%	95	97%
98	0	1		3		3		1	
99	0	0		0		0		1	
100	9	7	78%	5	56%	5	56%	7	78%
101	18	1	6%	2	11%	0	0%	1	6%
102	35	3	9%	3	9%	2	6%	7	20%
103	28	14	50%	21	75%	21	75%	30	107%
104	56	3	5%	21	38%	16	29%	19	34%
105	20	9	45%	5	25%	3	15%	1	5%
106	7	1	14%	2	29%	2	29%	1	14%
107	9	2	22%	2	22%	1	11%	2	22%
108	20	8	40%	5	25%	4	20%	2	10%
109	21	6	29%	5	24%	6	29%	8	38%
110	42	19	45%	9	21%	7	17%	8	19%
111	15	3	20%	2	13%	1	7%	3	20%
Totaal	1843	784	43%	910	49%	969	53%	912	49%

Tabel 6-A Parkeermotieven centrumgebied dinsdag 22 maart 2011

sectie	6-7u					9-10u					10-11u					11-12u																
	Bezoeker	Bewoner	Werker	Totaal	%	Bezoeker	Bewoner	Werker	Totaal	%	Bezoeker	Bewoner	Werker	Totaal	%	Bezoeker	Bewoner	Werker	Totaal	%												
1	6	14%	37	84%	1	2%	44	100%	2	6%	29	94%	0	0%	31	100%	1	3%	26	90%	2	7%	29	100%	2	7%	22	79%	4	14%	28	100%
2	0	0%	14	100%	0	0%	14	100%	0	0%	6	100%	0	0%	6	100%	0	0%	7	100%	0	0%	7	100%	0	0%	7	100%	0	0%	7	100%
3	3	30%	7	70%	0	0%	10	100%	2	25%	6	75%	0	0%	8	100%	2	22%	7	78%	0	0%	9	100%	2	22%	7	78%	0	0%	9	100%
4	0	0%	6	100%	0	0%	6	100%	0	0%	1	100%	0	0%	1	100%	0	0%	2	100%	0	0%	2	100%	0	0%	4	100%	0	0%	4	100%
5	2	25%	5	63%	1	13%	8	100%	4	44%	4	44%	1	11%	9	100%	6	60%	4	40%	0	0%	10	100%	4	44%	4	44%	1	11%	9	100%
6	0	0%	13	100%	0	0%	13	100%	0	0%	3	100%	0	0%	3	100%	0	0%	7	100%	0	0%	7	100%	0	0%	4	100%	0	0%	4	100%
7	2	67%	1	33%	0	0%	3	100%	23	72%	8	25%	1	3%	32	100%	35	81%	8	19%	0	0%	43	100%	34	81%	1	2%	7	17%	42	100%
9	12	100%	0	0%	0	0%	12	100%	19	100%	0	0%	0	0%	19	100%	19	100%	0	0%	0	0%	19	100%	19	100%	0	0%	0	0%	19	100%
10	0	0%	0	0%	1	100%	1	100%	12	92%	0	0%	1	8%	13	100%	11	92%	0	0%	1	8%	12	100%	12	86%	1	7%	1	7%	14	100%
13	11	23%	36	77%	0	0%	47	100%	13	29%	32	71%	0	0%	45	100%	15	32%	31	66%	1	2%	47	100%	19	44%	23	53%	1	2%	43	100%
14	3	6%	45	94%	0	0%	48	100%	7	16%	36	82%	1	2%	44	100%	10	24%	31	76%	0	0%	41	100%	12	26%	33	72%	1	2%	46	100%
15	4	22%	14	78%	0	0%	18	100%	3	19%	11	69%	2	13%	16	100%	3	18%	12	71%	2	12%	17	100%	5	28%	10	56%	3	17%	18	100%
19	1	100%	0	0%	0	0%	1	100%	28	97%	0	0%	1	3%	29	100%	45	96%	0	0%	2	4%	47	100%	45	94%	0	0%	3	6%	48	100%
20	2	100%	0	0%	0	0%	2	100%	25	100%	0	0%	0	0%	25	100%	42	100%	0	0%	0	0%	42	100%	45	98%	1	2%	0	0%	46	100%
22	0	0%	3	100%	0	0%	3	100%	0	0%	7	100%	0	0%	7	100%	0	0%	4	100%	0	0%	4	100%	0	0%	4	100%	0	0%	4	100%
23	0	0%	6	100%	0	0%	6	100%	5	31%	4	25%	7	44%	16	100%	4	24%	5	29%	8	47%	17	100%	7	41%	4	24%	6	35%	17	100%
24	0	0%	4	100%	0	0%	4	100%	10	42%	4	17%	10	42%	24	100%	15	50%	6	20%	9	30%	30	100%	17	55%	3	10%	11	35%	31	100%
25	0	0%	20	100%	0	0%	20	100%	0	0%	18	100%	0	0%	18	100%	0	0%	20	95%	1	5%	21	100%	0	0%	16	94%	1	6%	17	100%
26	0	0%	0	0%	0	0%	0	0%	0	0%	0	0%	0	0%	0	0%	0	0%	0	0%	0	0%	0	0%	0	0%	0	0%	0	0%	0	0%
27	1	20%	4	80%	0	0%	5	100%	0	0%	3	100%	0	0%	3	100%	1	25%	3	75%	0	0%	4	100%	0	0%	5	100%	0	0%	5	100%
28	0	0%	1	100%	0	0%	1	100%	0	0%	4	100%	0	0%	4	100%	2	33%	4	67%	0	0%	6	100%	0	0%	5	83%	1	17%	6	100%
29	2	13%	11	73%	2	13%	15	100%	15	65%	6	26%	2	9%	23	100%	17	68%	4	16%	4	16%	25	100%	16	73%	3	14%	3	14%	22	100%
30	0	0%	11	100%	0	0%	11	100%	2	17%	10	83%	0	0%	12	100%	0	0%	10	100%	0	0%	10	100%	0	0%	9	100%	0	0%	9	100%
31	0	0%	17	100%	0	0%	17	100%	1	6%	16	94%	0	0%	17	100%	0	0%	13	100%	0	0%	13	100%	0	0%	11	92%	1	8%	12	100%
32	0	0%	18	100%	0	0%	18	100%	1	6%	14	88%	1	6%	16	100%	0	0%	12	92%	1	8%	13	100%	2	11%	15	83%	1	6%	18	100%
33	1	13%	7	88%	0	0%	8	100%	51	91%	1	2%	4	7%	56	100%	45	88%	2	4%	4	8%	51	100%	46	90%	0	0%	5	10%	51	100%
34	0	0%	8	100%	0	0%	8	100%	21	58%	7	19%	8	22%	36	100%	33	73%	5	11%	7	16%	45	100%	34	74%	4	9%	8	17%	46	100%
37	5	36%	9	64%	0	0%	14	100%	18	86%	3	14%	0	0%	21	100%	20	91%	2	9%	0	0%	22	100%	18	90%	2	10%	0	0%	20	100%
38A	2	11%	16	84%	1	5%	19	100%	17	63%	6	22%	4	15%	27	100%	33	77%	6	14%	4	9%	43	100%	49	84%	5	9%	4	7%	58	100%
38B	2	8%	21	88%	1	4%	24	100%	5	21%	13	54%	6	25%	24	100%	7	27%	11	42%	8	31%	26	100%	6	21%	11	39%	11	39%	28	100%
38C	2	8%	22	85%	2	8%	26	100%	2	7%	17	63%	8	30%	27	100%	13	34%	17	45%	8	21%	38	100%	2	7%	18	62%	9	31%	29	100%
40	3	60%	2	40%	0	0%	5	100%	3	60%	1	20%	1	20%	5	100%	3	75%	0	0%	1	25%	4	100%	6	100%	0	0%	0	0%	6	100%
41	2	13%	11	73%	2	13%	15	100%	3	16%	15	79%	1	5%	19	100%	2	14%	11	79%	1	7%	14	100%	3	25%	9	75%	0	0%	12	100%
42	4	80%	0	0%	1	20%	5	100%	4	100%	0	0%	0	0%	4	100%	7	100%	0	0%	0	0%	7	100%	6	100%	0	0%	0	0%	6	100%
43	0	0%	15	100%	0	0%	15	100%	0	0%	9	100%	0	0%	9	100%	0	0%	8	100%	0	0%	8	100%	0	0%	9	90%	1	10%	10	100%
44	5	21%	12	50%	7	29%	24	100%	15	75%	1	5%	4	20%	20	100%	12	60%	1	5%	7	35%	20	100%	10	59%	0	0%	7	41%	17	100%
45	2	25%	6	75%	0	0%	8	100%	0	0%	2	100%	0	0%	2	100%	2	50%	2	50%	0	0%	4	100%	4	57%	3	43%	0	0%	7	100%
46	7	37%	12	63%	0	0%	19	100%	2	20%	8	80%	0	0%	10	100%	2	22%	7	78%	0	0%	9	100%	1	11%	8	89%	0	0%	9	100%
47	4	80%	0	0%	1	20%	5	100%	0	0%	4	100%	0	0%	4	100%	0	0%	2	100%	0	0%	2	100%	1	33%	2	67%	0	0%	3	100%
48	9	39%	14	61%	0	0%	23	100%	4	33%	8	67%	0	0%	12	100%	1	20%	4	80%	0	0%	5	100%	2	33%	4	67%	0	0%	6	100%
49	4	19%	17	81%	0	0%	21	100%	4	36%	7	64%	0	0%	11	100%	4	40%	6	60%	0	0%	10	100%	2	18%	9	82%	0	0%	11	100%
50	0	0%	15	100%	0	0%	15	100%	2	22%	7	78%	0	0%	9	100%	4	36%	7	64%	0	0%	11	100%	2	25%	6	75%	0	0%	8	100%
51	0	0%	2	100%	0	0%	2	100%	3	43%	3	43%	1	14%	7	100%	2	40%	3	60%	0	0%	5	100%	2	40%	3	60%	0	0%	5	100%
52	0	0%	0	0%	0	0%	0	0%	0	0%	0	0%	0	0%	0	0%	0	0%	0	0%	0	0%	0	0%	0	0%	0	0%	0	0%	0	0%
53	0	0%	0	0%	0	0%	0	0%	0	0%	0	0%	0	0%	0	0%	0	0%	0	0%	0	0%	0	0%	0	0%	0	0%	0	0%	0	0%
54	0	0%	1	100%	0	0%	1	100%	3	43%	2	29%	2	29%	7	100%	6	67%	1	11%	2	22%	9	100%	8	73%	1	9%	2	18%	11	100%
55	0	0%	0	0%	0	0%	0	0%	0	0%	0	0%	0	0%	0	0%	0	0%	0	0%	0	0%	0	0%	0	0%	0	0%	0	0%	0	0%
Totaal	101	17%	463	79%	20	3%	584	100%	329	45%	336	46%	66	9%	731	100%	424	52%	311	38%	73	9%	808	100%	443	54%	286	35%	92	11%	821	100%

Tabel 6-B Parkeermotieven centrumgebied dinsdag 22 maart 2011

sectie	12-13u						13-14u						14-15u						15-16u													
	Bezoeker	Bewoner	Werker	Totaal	%		Bezoeker	Bewoner	Werker	Totaal	%		Bezoeker	Bewoner	Werker	Totaal	%		Bezoeker	Bewoner	Werker	Totaal	%									
1	1	4%	23	85%	3	11%	27	100%	3	10%	24	80%	3	10%	30	100%	3	11%	22	81%	2	7%	27	100%	4	13%	24	80%	2	7%	30	100%
2	0	0%	7	100%	0	0%	7	100%	1	11%	8	89%	0	0%	9	100%	0	0%	7	100%	0	0%	7	100%	0	0%	9	100%	0	0%	9	100%
3	3	30%	7	70%	0	0%	10	100%	3	33%	6	67%	0	0%	9	100%	3	30%	7	70%	0	0%	10	100%	2	22%	7	78%	0	0%	9	100%
4	0	0%	4	100%	0	0%	4	100%	0	0%	4	100%	0	0%	4	100%	0	0%	3	100%	0	0%	3	100%	0	0%	3	100%	0	0%	3	100%
5	5	56%	3	33%	1	11%	9	100%	4	44%	3	33%	2	22%	9	100%	7	64%	3	27%	1	9%	11	100%	5	63%	2	25%	1	13%	8	100%
6	0	0%	5	100%	0	0%	5	100%	1	14%	6	86%	0	0%	7	100%	0	0%	5	100%	0	0%	5	100%	0	0%	5	100%	0	0%	5	100%
7	29	83%	1	3%	5	14%	35	100%	25	78%	1	3%	6	19%	32	100%	34	81%	3	7%	5	12%	42	100%	34	85%	1	3%	5	13%	40	100%
9	13	100%	0	0%	0	0%	13	100%	19	100%	0	0%	0	0%	19	100%	20	100%	0	0%	0	0%	20	100%	18	100%	0	0%	0	0%	18	100%
10	12	92%	0	0%	1	8%	13	100%	11	92%	0	0%	1	8%	12	100%	11	92%	0	0%	1	8%	12	100%	13	93%	0	0%	1	7%	14	100%
13	18	43%	23	55%	1	2%	42	100%	17	39%	26	59%	1	2%	44	100%	20	39%	31	61%	0	0%	51	100%	20	41%	29	59%	0	0%	49	100%
14	14	31%	30	67%	1	2%	45	100%	12	26%	30	65%	4	9%	46	100%	13	30%	26	59%	5	11%	44	100%	13	29%	29	64%	3	7%	45	100%
15	3	25%	7	58%	2	17%	12	100%	8	53%	5	33%	2	13%	15	100%	6	38%	8	50%	2	13%	16	100%	8	42%	11	58%	0	0%	19	100%
19	38	90%	0	0%	4	10%	42	100%	44	96%	0	0%	2	4%	46	100%	61	95%	0	0%	3	5%	64	100%	56	95%	0	0%	3	5%	59	100%
20	31	97%	1	3%	0	0%	32	100%	47	100%	0	0%	0	0%	47	100%	31	100%	0	0%	0	0%	31	100%	37	97%	1	3%	0	0%	38	100%
22	0	0%	6	100%	0	0%	6	100%	0	0%	6	100%	0	0%	6	100%	1	20%	4	80%	0	0%	5	100%	0	0%	4	100%	0	0%	4	100%
23	4	33%	5	42%	3	25%	12	100%	3	30%	3	30%	4	40%	10	100%	7	41%	2	12%	8	47%	17	100%	3	30%	2	20%	5	50%	10	100%
24	13	48%	2	7%	12	44%	27	100%	13	54%	2	8%	9	38%	24	100%	10	48%	3	14%	8	38%	21	100%	11	61%	0	0%	7	39%	18	100%
25	2	9%	20	87%	1	4%	23	100%	2	11%	17	89%	0	0%	19	100%	0	0%	20	95%	1	5%	21	100%	0	0%	16	94%	1	6%	17	100%
26	0	0%	0	0%	0	0%	0	0%	0	0%	0	0%	0	0%	0	0%	0	0%	0	0%	0	0%	0	0%	0	0%	0	0%	0	0%	0	0%
27	0	0%	5	100%	0	0%	5	100%	0	0%	5	100%	0	0%	5	100%	0	0%	6	100%	0	0%	6	100%	0	0%	5	100%	0	0%	5	100%
28	0	0%	6	100%	0	0%	6	100%	0	0%	5	100%	0	0%	5	100%	1	17%	5	83%	0	0%	6	100%	1	20%	4	80%	0	0%	5	100%
29	14	70%	3	15%	3	15%	20	100%	10	59%	4	24%	3	18%	17	100%	22	71%	5	16%	4	13%	31	100%	13	59%	7	32%	2	9%	22	100%
30	0	0%	12	100%	0	0%	12	100%	3	25%	9	75%	0	0%	12	100%	0	0%	12	100%	0	0%	12	100%	0	0%	11	92%	1	8%	12	100%
31	1	7%	13	87%	1	7%	15	100%	4	24%	11	65%	2	12%	17	100%	0	0%	11	100%	0	0%	11	100%	2	15%	10	77%	1	8%	13	100%
32	2	11%	15	83%	1	6%	18	100%	0	0%	15	88%	2	12%	17	100%	0	0%	13	100%	0	0%	13	100%	0	0%	15	83%	3	17%	18	100%
33	37	86%	1	2%	5	12%	43	100%	43	84%	2	4%	6	12%	51	100%	52	93%	0	0%	4	7%	56	100%	42	89%	2	4%	3	6%	47	100%
34	33	77%	3	7%	7	16%	43	100%	36	78%	5	11%	5	11%	46	100%	38	72%	9	17%	6	11%	53	100%	35	78%	2	4%	8	18%	45	100%
37	13	87%	2	13%	0	0%	15	100%	19	90%	2	10%	0	0%	21	100%	13	76%	4	24%	0	0%	17	100%	13	87%	2	13%	0	0%	15	100%
38A	32	78%	5	12%	4	10%	41	100%	39	80%	5	10%	5	10%	49	100%	53	85%	5	8%	4	6%	62	100%	45	87%	4	8%	3	6%	52	100%
38B	10	31%	14	44%	8	25%	32	100%	11	31%	13	37%	11	31%	35	100%	11	33%	13	39%	9	27%	33	100%	7	27%	12	46%	7	27%	26	100%
38C	2	7%	16	57%	10	36%	28	100%	2	8%	16	62%	8	31%	26	100%	4	17%	13	54%	7	29%	24	100%	3	12%	17	65%	6	23%	26	100%
40	5	83%	0	0%	1	17%	6	100%	1	33%	1	33%	1	33%	3	100%	2	67%	0	0%	1	33%	3	100%	2	100%	0	0%	0	0%	2	100%
41	3	21%	11	79%	0	0%	14	100%	4	27%	11	73%	0	0%	15	100%	3	20%	11	73%	1	7%	15	100%	3	21%	10	71%	1	7%	14	100%
42	3	100%	0	0%	0	0%	3	100%	1	100%	0	0%	0	0%	1	100%	3	100%	0	0%	0	0%	3	100%	4	100%	0	0%	0	0%	4	100%
43	0	0%	8	89%	1	11%	9	100%	0	0%	8	89%	1	11%	9	100%	0	0%	7	88%	1	13%	8	100%	1	13%	6	75%	1	13%	8	100%
44	4	31%	2	15%	7	54%	13	100%	8	50%	1	6%	7	44%	16	100%	11	61%	1	6%	6	33%	18	100%	8	38%	5	24%	8	38%	21	100%
45	1	33%	2	67%	0	0%	3	100%	4	67%	2	33%	0	0%	6	100%	5	71%	2	29%	0	0%	7	100%	1	33%	2	67%	0	0%	3	100%
46	2	22%	7	78%	0	0%	9	100%	2	20%	8	80%	0	0%	10	100%	3	25%	9	75%	0	0%	12	100%	2	17%	10	83%	0	0%	12	100%
47	0	0%	2	67%	1	33%	3	100%	1	33%	2	67%	0	0%	3	100%	1	50%	1	50%	0	0%	2	100%	1	50%	1	50%	0	0%	2	100%
48	1	20%	4	80%	0	0%	5	100%	3	27%	8	73%	0	0%	11	100%	2	29%	5	71%	0	0%	7	100%	1	33%	2	67%	0	0%	3	100%
49	1	11%	8	89%	0	0%	9	100%	3	30%	7	70%	0	0%	10	100%	3	30%	6	60%	1	10%	10	100%	3	30%	7	70%	0	0%	10	100%
50	2	29%	5	71%	0	0%	7	100%	3	33%	6	67%	0	0%	9	100%	3	38%	5	63%	0	0%	8	100%	3	38%	5	63%	0	0%	8	100%
51	3	50%	3	50%	0	0%	6	100%	2	40%	3	60%	0	0%	5	100%	2	40%	3	60%	0	0%	5	100%	2	40%	3	60%	0	0%	5	100%
52	0	0%	0	0%	0	0%	0	0%	0	0%	0	0%	0	0%	0	0%	0	0%	0	0%	0	0%	0	0%	0	0%	0	0%	0	0%	0	0%
53	0	0%	0	0%	0	0%	0	0%	0	0%	0	0%	0	0%	0	0%	0	0%	0	0%	0	0%	0	0%	0	0%	0	0%	0	0%	0	0%
54	1	25%	1	25%	2	50%	4	100%	6	60%	1	10%	3	30%	10	100%	6	60%	1	10%	3	30%	10	100%	3	38%	1	13%	4	50%	8	100%
55	0	0%	0	0%	0	0%	0	0%	0	0%	0	0%	0	0%	0	0%	0	0%	0	0%	0	0%	0	0%	0	0%	0	0%	0	0%	0	0%
Totaal	356	49%	292	40%	85	12%	733	100%	418	52%	291	37%	88	11%	797	100%	465	55%	291	35%	83	10%	839	100%	419	54%	286	37%	76	10%	781	100%

Tabel 6-C Parkeermotieven centrumgebied dinsdag 22 maart 2011

sectie	16-17u						17-18u						18-19u					
	Bezoeker	Bewoner	Werker	Totaal	%	Bezoeker	Bewoner	Werker	Totaal	%	Bezoeker	Bewoner	Werker	Totaal	%			
1	0	0%	23	92%	2	8%	25	100%	1	3%	28	90%	2	6%	31	100%		
2	9	100%	0	0%	0	0%	9	100%	9	100%	0	0%	0	0%	9	100%		
3	3	33%	6	67%	0	0%	9	100%	3	38%	5	63%	0	0%	8	100%		
4	0	0%	2	100%	0	0%	2	100%	0	0%	3	100%	0	0%	3	100%		
5	2	40%	2	40%	1	20%	5	100%	3	50%	2	33%	1	17%	6	100%		
6	2	29%	5	71%	0	0%	7	100%	0	0%	7	100%	0	0%	7	100%		
7	45	92%	2	4%	2	4%	49	100%	18	86%	2	10%	1	5%	21	100%		
9	16	100%	0	0%	0	0%	16	100%	10	100%	0	0%	0	0%	10	100%		
10	10	91%	0	0%	1	9%	11	100%	8	100%	0	0%	0	0%	8	100%		
13	15	31%	33	69%	0	0%	48	100%	15	29%	37	71%	0	0%	52	100%		
14	10	23%	32	73%	2	5%	44	100%	8	20%	32	78%	1	2%	41	100%		
15	4	27%	11	73%	0	0%	15	100%	7	50%	7	50%	0	0%	14	100%		
19	59	94%	1	2%	3	5%	63	100%	39	89%	0	0%	5	11%	44	100%		
20	31	94%	0	0%	2	6%	33	100%	44	100%	0	0%	0	0%	44	100%		
22	1	17%	5	83%	0	0%	6	100%	0	0%	8	100%	0	0%	8	100%		
23	2	18%	4	36%	5	45%	11	100%	2	20%	5	50%	3	30%	10	100%		
24	7	41%	4	24%	6	35%	17	100%	10	77%	0	0%	3	23%	13	100%		
25	0	0%	20	95%	1	5%	21	100%	0	0%	19	95%	1	5%	20	100%		
26	0	0%	0	0%	0	0%	0	0%	0	0%	0	0%	0	0%	0	0%		
27	0	0%	5	100%	0	0%	5	100%	1	17%	5	83%	0	0%	6	100%		
28	2	29%	5	71%	0	0%	7	100%	0	0%	5	100%	0	0%	5	100%		
29	11	52%	7	33%	3	14%	21	100%	15	58%	7	27%	4	15%	26	100%		
30	4	29%	10	71%	0	0%	14	100%	0	0%	9	100%	0	0%	9	100%		
31	1	10%	9	90%	0	0%	10	100%	0	0%	16	89%	2	11%	18	100%		
32	1	6%	15	83%	2	11%	18	100%	2	8%	20	83%	2	8%	24	100%		
33	35	83%	1	2%	6	14%	42	100%	24	77%	2	6%	5	16%	31	100%		
34	32	80%	2	5%	6	15%	40	100%	39	89%	1	2%	4	9%	44	100%		
37	14	88%	2	13%	0	0%	16	100%	10	71%	4	29%	0	0%	14	100%		
38A	41	87%	3	6%	3	6%	47	100%	29	85%	3	9%	2	6%	34	100%		
38B	9	29%	16	52%	6	19%	31	100%	8	25%	18	56%	6	19%	32	100%		
38C	2	9%	17	74%	4	17%	23	100%	3	15%	16	80%	1	5%	20	100%		
40	3	75%	0	0%	1	25%	4	100%	4	67%	1	17%	1	17%	6	100%		
41	3	19%	11	69%	2	13%	16	100%	3	18%	13	76%	1	6%	17	100%		
42	2	100%	0	0%	0	0%	2	100%	3	100%	0	0%	0	0%	3	100%		
43	0	0%	9	90%	1	10%	10	100%	0	0%	10	91%	1	9%	11	100%		
44	6	43%	1	7%	7	50%	14	100%	5	33%	5	33%	5	33%	15	100%		
45	1	33%	2	67%	0	0%	3	100%	2	50%	2	50%	0	0%	4	100%		
46	3	27%	8	73%	0	0%	11	100%	1	11%	8	89%	0	0%	9	100%		
47	1	50%	1	50%	0	0%	2	100%	0	0%	2	100%	0	0%	2	100%		
48	0	0%	6	100%	0	0%	6	100%	0	0%	6	100%	0	0%	6	100%		
49	1	13%	7	88%	0	0%	8	100%	2	14%	11	79%	1	7%	14	100%		
50	1	17%	5	83%	0	0%	6	100%	2	25%	6	75%	0	0%	8	100%		
51	2	50%	2	50%	0	0%	4	100%	1	25%	3	75%	0	0%	4	100%		
52	0	0%	0	0%	0	0%	0	0%	0	0%	0	0%	0	0%	0	0%		
53	0	0%	0	0%	0	0%	0	0%	0	0%	0	0%	0	0%	0	0%		
54	3	33%	3	33%	3	33%	9	100%	5	83%	0	0%	1	17%	6	100%		
55	0	0%	0	0%	0	0%	0	0%	0	0%	0	0%	0	0%	0	0%		
Totaal	394	52%	297	39%	69	9%	760	100%	336	47%	328	46%	53	7%	717	100%		
	213	34%	395	62%	26	4%	634	100%										

Tabel 7-A Parkeermotieven centrumgebied vrijdag 25 maart 2011

sectie	11-12u						12-13u						13-14u						14-15u													
	Bezoeker	Bewoner	Werker	Totaal	%		Bezoeker	Bewoner	Werker	Totaal	%		Bezoeker	Bewoner	Werker	Totaal	%		Bezoeker	Bewoner	Werker	Totaal	%									
1	4	14%	23	82%	1	4%	28	100%	2	7%	23	82%	3	11%	28	100%	2	6%	28	88%	2	6%	32	100%	3	10%	25	86%	1	3%	29	100%
2	2	33%	4	67%	0	0%	6	100%	1	17%	5	83%	0	0%	6	100%	1	17%	5	83%	0	0%	6	100%	1	17%	5	83%	0	0%	6	100%
3	3	27%	8	73%	0	0%	11	100%	2	25%	6	75%	0	0%	8	100%	4	40%	6	60%	0	0%	10	100%	1	11%	7	78%	1	11%	9	100%
4	0	0%	5	83%	1	17%	6	100%	0	0%	6	100%	0	0%	6	100%	0	0%	5	100%	0	0%	5	100%	0	0%	4	100%	0	0%	4	100%
5	4	40%	4	40%	2	20%	10	100%	3	50%	3	50%	0	0%	6	100%	3	43%	4	57%	0	0%	7	100%	14	82%	3	18%	0	0%	17	100%
6	1	9%	10	91%	0	0%	11	100%	1	9%	10	91%	0	0%	11	100%	1	10%	9	90%	0	0%	10	100%	2	33%	4	67%	0	0%	6	100%
7	42	98%	0	0%	1	2%	43	100%	45	96%	0	0%	2	4%	47	100%	49	91%	1	2%	4	7%	54	100%	56	92%	1	2%	4	7%	61	100%
9	18	100%	0	0%	0	0%	18	100%	18	100%	0	0%	0	0%	18	100%	21	100%	0	0%	0	0%	21	100%	27	100%	0	0%	0	0%	27	100%
10	11	92%	0	0%	1	8%	12	100%	8	89%	0	0%	1	11%	9	100%	5	83%	0	0%	1	17%	6	100%	9	90%	0	0%	1	10%	10	100%
13	14	33%	27	64%	1	2%	42	100%	12	32%	26	68%	0	0%	38	100%	14	34%	27	66%	0	0%	41	100%	19	40%	29	60%	0	0%	48	100%
14	11	26%	30	71%	1	2%	42	100%	11	24%	32	71%	2	4%	45	100%	15	31%	32	67%	1	2%	48	100%	11	28%	25	64%	3	8%	39	100%
15	5	33%	10	67%	0	0%	15	100%	7	37%	12	63%	0	0%	19	100%	6	33%	12	67%	0	0%	18	100%	4	29%	10	71%	0	0%	14	100%
19	69	99%	0	0%	1	1%	70	100%	82	96%	0	0%	3	4%	85	100%	96	98%	0	0%	2	2%	98	100%	106	97%	0	0%	3	3%	109	100%
20	77	100%	0	0%	0	0%	77	100%	87	99%	1	1%	0	0%	88	100%	96	94%	0	0%	6	6%	102	100%	88	99%	0	0%	1	1%	89	100%
22	2	40%	3	60%	0	0%	5	100%	3	50%	3	50%	0	0%	6	100%	2	40%	3	60%	0	0%	5	100%	5	100%	0	0%	0	0%	5	100%
23	13	59%	4	18%	5	23%	22	100%	9	45%	5	25%	6	30%	20	100%	12	63%	5	26%	2	11%	19	100%	19	100%	0	0%	0	0%	19	100%
24	9	45%	2	10%	9	45%	20	100%	7	44%	4	25%	5	31%	16	100%	16	67%	4	17%	4	17%	24	100%	29	81%	3	8%	4	11%	36	100%
25	4	17%	13	57%	6	26%	23	100%	8	29%	15	54%	5	18%	28	100%	11	33%	16	48%	6	18%	33	100%	12	38%	14	44%	6	19%	32	100%
26	1	100%	0	0%	0	0%	1	100%	0	0%	0	0%	0	0%	0	0%	0	0%	0	0%	0	0%	0	0%	0	0%	0	0%	0	0%	0	0%
27	0	0%	3	100%	0	0%	3	100%	1	20%	4	80%	0	0%	5	100%	2	33%	4	67%	0	0%	6	100%	1	20%	4	80%	0	0%	5	100%
28	0	0%	5	100%	0	0%	5	100%	1	8%	11	92%	0	0%	12	100%	4	33%	8	67%	0	0%	12	100%	2	40%	3	60%	0	0%	5	100%
29	20	77%	4	15%	2	8%	26	100%	18	75%	5	21%	1	4%	24	100%	24	73%	8	24%	1	3%	33	100%	24	71%	9	26%	1	3%	34	100%
30	3	27%	8	73%	0	0%	11	100%	1	20%	4	80%	0	0%	5	100%	6	50%	6	50%	0	0%	12	100%	3	20%	12	80%	0	0%	15	100%
31	0	0%	12	100%	0	0%	12	100%	2	17%	10	83%	0	0%	12	100%	0	0%	8	100%	0	0%	8	100%	0	0%	13	93%	1	7%	14	100%
32	3	18%	13	76%	1	6%	17	100%	6	35%	10	59%	1	6%	17	100%	3	17%	15	83%	0	0%	18	100%	7	39%	11	61%	0	0%	18	100%
33	62	86%	0	0%	10	14%	72	100%	74	88%	1	1%	9	11%	84	100%	88	90%	0	0%	10	10%	98	100%	87	91%	0	0%	9	9%	96	100%
34	38	83%	4	9%	4	9%	46	100%	59	86%	5	7%	5	7%	69	100%	72	91%	6	8%	1	1%	79	100%	100	93%	5	5%	2	2%	107	100%
37	13	87%	2	13%	0	0%	15	100%	12	71%	5	29%	0	0%	17	100%	14	78%	4	22%	0	0%	18	100%	15	68%	6	27%	1	5%	22	100%
38A	59	83%	10	14%	2	3%	71	100%	48	84%	8	14%	1	2%	57	100%	65	84%	9	12%	3	4%	77	100%	91	91%	6	6%	3	3%	100	100%
38B	13	50%	9	35%	4	15%	26	100%	13	45%	12	41%	4	14%	29	100%	18	45%	17	43%	5	13%	40	100%	36	64%	15	27%	5	9%	56	100%
38C	3	14%	12	55%	7	32%	22	100%	4	16%	14	56%	7	28%	25	100%	3	12%	18	69%	5	19%	26	100%	3	12%	17	68%	5	20%	25	100%
40	2	50%	0	0%	2	50%	4	100%	5	83%	1	17%	0	0%	6	100%	5	63%	0	0%	3	38%	8	100%	7	78%	2	22%	0	0%	9	100%
41	2	10%	16	80%	2	10%	20	100%	2	11%	15	83%	1	6%	18	100%	4	24%	13	76%	0	0%	17	100%	1	6%	15	88%	1	6%	17	100%
42	3	100%	0	0%	0	0%	3	100%	0	0%	4	100%	0	0%	4	100%	0	0%	0	0%	0	0%	0	0%	2	100%	0	0%	0	0%	2	100%
43	0	0%	5	100%	0	0%	5	100%	0	0%	5	100%	0	0%	5	100%	0	0%	6	100%	0	0%	6	100%	0	0%	7	100%	0	0%	7	100%
44	8	53%	2	13%	5	33%	15	100%	5	38%	3	23%	5	38%	13	100%	8	50%	3	19%	5	31%	16	100%	9	56%	2	13%	5	31%	16	100%
45	5	63%	3	38%	0	0%	8	100%	2	33%	4	67%	0	0%	6	100%	5	71%	2	29%	0	0%	7	100%	2	40%	3	60%	0	0%	5	100%
46	1	17%	5	83%	0	0%	6	100%	0	0%	7	100%	0	0%	7	100%	1	9%	10	91%	0	0%	11	100%	1	10%	9	90%	0	0%	10	100%
47	0	0%	1	100%	0	0%	1	100%	0	0%	1	100%	0	0%	1	100%	0	0%	1	100%	0	0%	1	100%	1	50%	1	50%	0	0%	2	100%
48	1	20%	4	80%	0	0%	5	100%	1	17%	5	83%	0	0%	6	100%	2	25%	6	75%	0	0%	8	100%	1	25%	3	75%	0	0%	4	100%
49	2	20%	8	80%	0	0%	10	100%	3	25%	9	75%	0	0%	12	100%	2	18%	9	82%	0	0%	11	100%	1	9%	10	91%	0	0%	11	100%
50	5	56%	3	33%	1	11%	9	100%	2	22%	6	67%	1	11%	9	100%	3	27%	7	64%	1	9%	11	100%	1	13%	6	75%	1	13%	8	100%
51	1	25%	2	50%	1	25%	4	100%	3	60%	2	40%	0	0%	5	100%	3	60%	2	40%	0	0%	5	100%	0	0%	0	0%	1	100%	1	100%
52	0	0%	0	0%	0	0%	0	0%	0	0%	0	0%	0	0%	0	0%	0	0%	0	0%	0	0%	0	0%	0	0%	0	0%	0	0%	0	0%
53	0	0%	0	0%	0	0%	0	0%	0	0%	0	0%	0	0%	0	0%	0	0%	0	0%	0	0%	0	0%	0	0%	0	0%	0	0%	0	0%
54	5	71%	1	14%	1	14%	7	100%	6	75%	1	13%	1	13%	8	100%	11	79%	1	7%	2	14%	14	100%	7	78%	0	0%	2	22%	9	100%
55	0	0%	0	0%	0	0%	0	0%	0	0%	0	0%	0	0%	0	0%	0	0%	0	0%	0	0%	0	0%	0	0%	0	0%	0	0%	0	0%
Totaal	539	61%	275	31%	71	8%	885	100%	574	61%	303	32%	63	7%	940	100%	697	64%	320	30%	64	6%	1081	100%	808	70%	289	25%	61	5%	1158	100%

Tabel 7-A Parkeermotieven centrumgebied vrijdag 25 maart 2011

sectie	11-12u						12-13u						13-14u						14-15u													
	Bezoeker	Bewoner	Werker	Totaal	%		Bezoeker	Bewoner	Werker	Totaal	%		Bezoeker	Bewoner	Werker	Totaal	%		Bezoeker	Bewoner	Werker	Totaal	%									
1	4	14%	23	82%	1	4%	28	100%	2	7%	23	82%	3	11%	28	100%	2	6%	28	88%	2	6%	32	100%	3	10%	25	86%	1	3%	29	100%
2	2	33%	4	67%	0	0%	6	100%	1	17%	5	83%	0	0%	6	100%	1	17%	5	83%	0	0%	6	100%	1	17%	5	83%	0	0%	6	100%
3	3	27%	8	73%	0	0%	11	100%	2	25%	6	75%	0	0%	8	100%	4	40%	6	60%	0	0%	10	100%	1	11%	7	78%	1	11%	9	100%
4	0	0%	5	83%	1	17%	6	100%	0	0%	6	100%	0	0%	6	100%	0	0%	5	100%	0	0%	5	100%	0	0%	4	100%	0	0%	4	100%
5	4	40%	4	40%	2	20%	10	100%	3	50%	3	50%	0	0%	6	100%	3	43%	4	57%	0	0%	7	100%	14	82%	3	18%	0	0%	17	100%
6	1	9%	10	91%	0	0%	11	100%	1	9%	10	91%	0	0%	11	100%	1	10%	9	90%	0	0%	10	100%	2	33%	4	67%	0	0%	6	100%
7	42	98%	0	0%	1	2%	43	100%	45	96%	0	0%	2	4%	47	100%	49	91%	1	2%	4	7%	54	100%	56	92%	1	2%	4	7%	61	100%
9	18	100%	0	0%	0	0%	18	100%	18	100%	0	0%	0	0%	18	100%	21	100%	0	0%	0	0%	21	100%	27	100%	0	0%	0	0%	27	100%
10	11	92%	0	0%	1	8%	12	100%	8	89%	0	0%	1	11%	9	100%	5	83%	0	0%	1	17%	6	100%	9	90%	0	0%	1	10%	10	100%
13	14	33%	27	64%	1	2%	42	100%	12	32%	26	68%	0	0%	38	100%	14	34%	27	66%	0	0%	41	100%	19	40%	29	60%	0	0%	48	100%
14	11	26%	30	71%	1	2%	42	100%	11	24%	32	71%	2	4%	45	100%	15	31%	32	67%	1	2%	48	100%	11	28%	25	64%	3	8%	39	100%
15	5	33%	10	67%	0	0%	15	100%	7	37%	12	63%	0	0%	19	100%	6	33%	12	67%	0	0%	18	100%	4	29%	10	71%	0	0%	14	100%
19	69	99%	0	0%	1	1%	70	100%	82	96%	0	0%	3	4%	85	100%	96	98%	0	0%	2	2%	98	100%	106	97%	0	0%	3	3%	109	100%
20	77	100%	0	0%	0	0%	77	100%	87	99%	1	1%	0	0%	88	100%	96	94%	0	0%	6	6%	102	100%	88	99%	0	0%	1	1%	89	100%
22	2	40%	3	60%	0	0%	5	100%	3	50%	3	50%	0	0%	6	100%	2	40%	3	60%	0	0%	5	100%	5	100%	0	0%	0	0%	5	100%
23	13	59%	4	18%	5	23%	22	100%	9	45%	5	25%	6	30%	20	100%	12	63%	5	26%	2	11%	19	100%	19	100%	0	0%	0	0%	19	100%
24	9	45%	2	10%	9	45%	20	100%	7	44%	4	25%	5	31%	16	100%	16	67%	4	17%	4	17%	24	100%	29	81%	3	8%	4	11%	36	100%
25	4	17%	13	57%	6	26%	23	100%	8	29%	15	54%	5	18%	28	100%	11	33%	16	48%	6	18%	33	100%	12	38%	14	44%	6	19%	32	100%
26	1	100%	0	0%	0	0%	1	100%	0	0%	0	0%	0	0%	0	0%	0	0%	0	0%	0	0%	0	0%	0	0%	0	0%	0	0%	0	0%
27	0	0%	3	100%	0	0%	3	100%	1	20%	4	80%	0	0%	5	100%	2	33%	4	67%	0	0%	6	100%	1	20%	4	80%	0	0%	5	100%
28	0	0%	5	100%	0	0%	5	100%	1	8%	11	92%	0	0%	12	100%	4	33%	8	67%	0	0%	12	100%	2	40%	3	60%	0	0%	5	100%
29	20	77%	4	15%	2	8%	26	100%	18	75%	5	21%	1	4%	24	100%	24	73%	8	24%	1	3%	33	100%	24	71%	9	26%	1	3%	34	100%
30	3	27%	8	73%	0	0%	11	100%	1	20%	4	80%	0	0%	5	100%	6	50%	6	50%	0	0%	12	100%	3	20%	12	80%	0	0%	15	100%
31	0	0%	12	100%	0	0%	12	100%	2	17%	10	83%	0	0%	12	100%	0	0%	8	100%	0	0%	8	100%	0	0%	13	93%	1	7%	14	100%
32	3	18%	13	76%	1	6%	17	100%	6	35%	10	59%	1	6%	17	100%	3	17%	15	83%	0	0%	18	100%	7	39%	11	61%	0	0%	18	100%
33	62	86%	0	0%	10	14%	72	100%	74	88%	1	1%	9	11%	84	100%	88	90%	0	0%	10	10%	98	100%	87	91%	0	0%	9	9%	96	100%
34	38	83%	4	9%	4	9%	46	100%	59	86%	5	7%	5	7%	69	100%	72	91%	6	8%	1	1%	79	100%	100	93%	5	5%	2	2%	107	100%
37	13	87%	2	13%	0	0%	15	100%	12	71%	5	29%	0	0%	17	100%	14	78%	4	22%	0	0%	18	100%	15	68%	6	27%	1	5%	22	100%
38A	59	83%	10	14%	2	3%	71	100%	48	84%	8	14%	1	2%	57	100%	65	84%	9	12%	3	4%	77	100%	91	91%	6	6%	3	3%	100	100%
38B	13	50%	9	35%	4	15%	26	100%	13	45%	12	41%	4	14%	29	100%	18	45%	17	43%	5	13%	40	100%	36	64%	15	27%	5	9%	56	100%
38C	3	14%	12	55%	7	32%	22	100%	4	16%	14	56%	7	28%	25	100%	3	12%	18	69%	5	19%	26	100%	3	12%	17	68%	5	20%	25	100%
40	2	50%	0	0%	2	50%	4	100%	5	83%	1	17%	0	0%	6	100%	5	63%	0	0%	3	38%	8	100%	7	78%	2	22%	0	0%	9	100%
41	2	10%	16	80%	2	10%	20	100%	2	11%	15	83%	1	6%	18	100%	4	24%	13	76%	0	0%	17	100%	1	6%	15	88%	1	6%	17	100%
42	3	100%	0	0%	0	0%	3	100%	0	0%	4	100%	0	0%	4	100%	0	0%	0	0%	0	0%	0	0%	2	100%	0	0%	0	0%	2	100%
43	0	0%	5	100%	0	0%	5	100%	0	0%	5	100%	0	0%	5	100%	0	0%	6	100%	0	0%	6	100%	0	0%	7	100%	0	0%	7	100%
44	8	53%	2	13%	5	33%	15	100%	5	38%	3	23%	5	38%	13	100%	8	50%	3	19%	5	31%	16	100%	9	56%	2	13%	5	31%	16	100%
45	5	63%	3	38%	0	0%	8	100%	2	33%	4	67%	0	0%	6	100%	5	71%	2	29%	0	0%	7	100%	2	40%	3	60%	0	0%	5	100%
46	1	17%	5	83%	0	0%	6	100%	0	0%	7	100%	0	0%	7	100%	1	9%	10	91%	0	0%	11	100%	1	10%	9	90%	0	0%	10	100%
47	0	0%	1	100%	0	0%	1	100%	0	0%	1	100%	0	0%	1	100%	0	0%	1	100%	0	0%	1	100%	1	50%	1	50%	0	0%	2	100%
48	1	20%	4	80%	0	0%	5	100%	1	17%	5	83%	0	0%	6	100%	2	25%	6	75%	0	0%	8	100%	1	25%	3	75%	0	0%	4	100%
49	2	20%	8	80%	0	0%	10	100%	3	25%	9	75%	0	0%	12	100%	2	18%	9	82%	0	0%	11	100%	1	9%	10	91%	0	0%	11	100%
50	5	56%	3	33%	1	11%	9	100%	2	22%	6	67%	1	11%	9	100%	3	27%	7	64%	1	9%	11	100%	1	13%	6	75%	1	13%	8	100%
51	1	25%	2	50%	1	25%	4	100%	3	60%	2	40%	0	0%	5	100%	3	60%	2	40%	0	0%	5	100%	0	0%	0	0%	1	100%	1	100%
52	0	0%	0	0%	0	0%	0	0%	0	0%	0	0%	0	0%	0	0%	0	0%	0	0%	0	0%	0	0%	0	0%	0	0%	0	0%	0	0%
53	0	0%	0	0%	0	0%	0	0%	0	0%	0	0%	0	0%	0	0%	0	0%	0	0%	0	0%	0	0%	0	0%	0	0%	0	0%	0	0%
54	5	71%	1	14%	1	14%	7	100%	6	75%	1	13%	1	13%	8	100%	11	79%	1	7%	2	14%	14	100%	7	78%	0	0%	2	22%	9	100%
55	0	0%	0	0%	0	0%	0	0%	0	0%	0	0%	0	0%	0	0%	0	0%	0	0%	0	0%	0	0%	0	0%	0	0%	0	0%	0	0%
Totaal	539	61%	275	31%	71	8%	885	100%	574	61%	303	32%	63	7%	940	100%	697	64%	320	30%	64	6%	1081	100%	808	70%	289	25%	61	5%	1158	100%

Tabel 7-C Parkeermotieven centrumgebied vrijdag 25 maart 2011

sectie	18-19u						19-20u						20-21u											
	Bezoeker	Bewoner	Werker	Totaal	%		Bezoeker	Bewoner	Werker	Totaal	%		Bezoeker	Bewoner	Werker	Totaal	%							
1	2	6%	32	91%	1	3%	35	100%	2	5%	38	93%	1	2%	41	100%	3	7%	38	90%	1	2%	42	100%
2	0	0%	10	100%	0	0%	10	100%	0	0%	9	100%	0	0%	9	100%	5	33%	10	67%	0	0%	15	100%
3	1	11%	8	89%	0	0%	9	100%	1	10%	9	90%	0	0%	10	100%	7	78%	2	22%	0	0%	9	100%
4	0	0%	5	100%	0	0%	5	100%	0	0%	5	100%	0	0%	5	100%	0	0%	5	100%	0	0%	5	100%
5	13	87%	2	13%	0	0%	15	100%	18	86%	3	14%	0	0%	21	100%	15	88%	2	12%	0	0%	17	100%
6	9	75%	3	25%	0	0%	12	100%	1	8%	11	92%	0	0%	12	100%	1	7%	13	93%	0	0%	14	100%
7	57	100%	0	0%	0	0%	57	100%	53	100%	0	0%	0	0%	53	100%	39	100%	0	0%	0	0%	39	100%
9	15	100%	0	0%	0	0%	15	100%	13	100%	0	0%	0	0%	13	100%	12	100%	0	0%	0	0%	12	100%
10	11	100%	0	0%	0	0%	11	100%	9	100%	0	0%	0	0%	9	100%	6	86%	0	0%	1	14%	7	100%
13	10	23%	34	77%	0	0%	44	100%	8	18%	37	82%	0	0%	45	100%	8	18%	37	82%	0	0%	45	100%
14	13	27%	36	73%	0	0%	49	100%	14	26%	39	74%	0	0%	53	100%	0	0%	0	0%	0	0%	0	0%
15	1	5%	18	95%	0	0%	19	100%	3	17%	15	83%	0	0%	18	100%	4	15%	22	85%	0	0%	26	100%
19	103	99%	1	1%	0	0%	104	100%	104	98%	0	0%	2	2%	106	100%	180	99%	1	1%	1	1%	182	100%
20	37	97%	1	3%	0	0%	38	100%	65	100%	0	0%	0	0%	65	100%	30	97%	0	0%	1	3%	31	100%
22	3	38%	5	63%	0	0%	8	100%	3	33%	6	67%	0	0%	9	100%	3	38%	5	63%	0	0%	8	100%
23	17	74%	5	22%	1	4%	23	100%	16	67%	7	29%	1	4%	24	100%	17	65%	8	31%	1	4%	26	100%
24	21	75%	5	18%	2	7%	28	100%	27	75%	7	19%	2	6%	36	100%	16	62%	8	31%	2	8%	26	100%
25	5	17%	23	79%	1	3%	29	100%	5	22%	17	74%	1	4%	23	100%	5	17%	23	79%	1	3%	29	100%
26	0	0%	0	0%	0	0%	0	0%	0	0%	0	0%	0	0%	0	0%	0	0%	0	0%	0	0%	0	0%
27	2	40%	3	60%	0	0%	5	100%	2	40%	3	60%	0	0%	5	100%	2	40%	3	60%	0	0%	5	100%
28	2	50%	2	50%	0	0%	4	100%	2	40%	3	60%	0	0%	5	100%	0	0%	5	100%	0	0%	5	100%
29	25	71%	6	17%	4	11%	35	100%	19	68%	6	21%	3	11%	28	100%	21	70%	5	17%	4	13%	30	100%
30	0	0%	12	100%	0	0%	12	100%	4	25%	12	75%	0	0%	16	100%	4	24%	13	76%	0	0%	17	100%
31	1	8%	11	85%	1	8%	13	100%	4	24%	12	71%	1	6%	17	100%	1	7%	13	87%	1	7%	15	100%
32	3	14%	18	86%	0	0%	21	100%	11	50%	11	50%	0	0%	22	100%	4	18%	17	77%	1	5%	22	100%
33	89	96%	1	1%	3	3%	93	100%	90	98%	0	0%	2	2%	92	100%	39	93%	1	2%	2	5%	42	100%
34	53	88%	5	8%	2	3%	60	100%	80	93%	5	6%	1	1%	86	100%	0	0%	0	0%	0	0%	0	0%
37	17	63%	9	33%	1	4%	27	100%	20	69%	9	31%	0	0%	29	100%	19	76%	6	24%	0	0%	25	100%
38A	82	90%	6	7%	3	3%	91	100%	97	92%	7	7%	2	2%	106	100%	89	93%	6	6%	1	1%	96	100%
38B	34	58%	17	29%	8	14%	59	100%	66	77%	16	19%	4	5%	86	100%	46	66%	22	31%	2	3%	70	100%
38C	4	16%	19	76%	2	8%	25	100%	8	27%	21	70%	1	3%	30	100%	5	18%	21	75%	2	7%	28	100%
40	4	100%	0	0%	0	0%	4	100%	3	100%	0	0%	0	0%	3	100%	2	100%	0	0%	0	0%	2	100%
41	3	14%	17	77%	2	9%	22	100%	5	20%	18	72%	2	8%	25	100%	0	0%	17	89%	2	11%	19	100%
42	3	100%	0	0%	0	0%	3	100%	2	100%	0	0%	0	0%	2	100%	1	100%	0	0%	0	0%	1	100%
43	0	0%	10	100%	0	0%	10	100%	0	0%	12	100%	0	0%	12	100%	0	0%	10	100%	0	0%	10	100%
44	10	63%	3	19%	3	19%	16	100%	13	68%	5	26%	1	5%	19	100%	10	63%	4	25%	2	13%	16	100%
45	4	67%	2	33%	0	0%	6	100%	8	80%	2	20%	0	0%	10	100%	4	57%	3	43%	0	0%	7	100%
46	2	14%	12	86%	0	0%	14	100%	1	8%	12	92%	0	0%	13	100%	12	100%	0	0%	0	0%	12	100%
47	0	0%	1	100%	0	0%	1	100%	0	0%	1	100%	0	0%	1	100%	1	50%	1	50%	0	0%	2	100%
48	1	20%	4	80%	0	0%	5	100%	1	20%	4	80%	0	0%	5	100%	2	40%	3	60%	0	0%	5	100%
49	2	13%	13	81%	1	6%	16	100%	3	16%	15	79%	1	5%	19	100%	2	14%	12	86%	0	0%	14	100%
50	7	64%	4	36%	0	0%	11	100%	4	27%	11	73%	0	0%	15	100%	2	18%	9	82%	0	0%	11	100%
51	1	33%	2	67%	0	0%	3	100%	1	20%	4	80%	0	0%	5	100%	2	29%	5	71%	0	0%	7	100%
52	0	0%	0	0%	0	0%	0	0%	0	0%	0	0%	0	0%	0	0%	0	0%	0	0%	0	0%	0	0%
53	0	0%	0	0%	0	0%	0	0%	0	0%	0	0%	0	0%	0	0%	0	0%	0	0%	0	0%	0	0%
54	4	57%	2	29%	1	14%	7	100%	8	73%	1	9%	2	18%	11	100%	9	69%	2	15%	2	15%	13	100%
55	0	0%	0	0%	0	0%	0	0%	0	0%	0	0%	0	0%	0	0%	0	0%	0	0%	0	0%	0	0%
Totaal	671	62%	367	34%	36	3%	1074	100%	794	65%	393	32%	27	2%	1214	100%	628	62%	352	35%	27	3%	1007	100%

Tabel 8-A Parkeermotieven centrumgebied zaterdag 26 maart 2011

sectie	06-07u						09-10u						10-11u						11-12u													
	Bezoeker	Bewoner	Werker	Totaal	%		Bezoeker	Bewoner	Werker	tot	%		Bezoeker	Bewoner	Werker	tot	%		Bezoeker	Bewoner	Werker	tot	%									
1	3	7%	41	91%	1	2%	45	100%	1	2%	39	93%	2	5%	42	100%	3	7%	37	88%	2	5%	42	100%	3	9%	30	86%	2	6%	35	100%
2	12	100%	0	0%	0	0%	12	100%	0	0%	11	100%	0	0%	11	100%	0	0%	11	100%	0	0%	11	100%	0	0%	9	100%	0	0%	9	100%
3	3	27%	8	73%	0	0%	11	100%	2	17%	10	83%	0	0%	12	100%	2	18%	9	82%	0	0%	11	100%	3	27%	8	73%	0	0%	11	100%
4	0	0%	5	100%	0	0%	5	100%	0	0%	4	100%	0	0%	4	100%	0	0%	5	100%	0	0%	5	100%	0	0%	6	100%	0	0%	6	100%
5	2	33%	4	67%	0	0%	6	100%	2	40%	3	60%	0	0%	5	100%	4	57%	3	43%	0	0%	7	100%	5	71%	2	29%	0	0%	7	100%
6	3	18%	14	82%	0	0%	17	100%	2	15%	11	85%	0	0%	13	100%	2	14%	12	86%	0	0%	14	100%	1	7%	13	87%	1	7%	15	100%
7	2	100%	0	0%	0	0%	2	100%	26	100%	0	0%	0	0%	26	100%	38	100%	0	0%	0	0%	38	100%	54	98%	1	2%	0	0%	55	100%
9	10	100%	0	0%	0	0%	10	100%	12	100%	0	0%	0	0%	12	100%	14	100%	0	0%	0	0%	14	100%	14	100%	0	0%	0	0%	14	100%
10	0	0	0	0	0	0	0	0	2	100%	0	0%	0	0%	2	100%	5	100%	0	0%	0	0%	5	100%	6	100%	0	0%	0	0%	6	100%
13	9	26%	25	74%	0	0%	34	100%	10	22%	34	76%	1	2%	45	100%	9	21%	34	79%	0	0%	43	100%	11	26%	32	74%	0	0%	43	100%
14	12	22%	42	78%	0	0%	54	100%	10	22%	36	78%	0	0%	46	100%	11	22%	40	78%	0	0%	51	100%	19	36%	34	64%	0	0%	53	100%
15	3	12%	23	88%	0	0%	26	100%	2	11%	17	89%	0	0%	19	100%	4	18%	18	82%	0	0%	22	100%	2	11%	15	83%	1	6%	18	100%
19	1	100%	0	0%	0	0%	1	100%	59	98%	0	0%	1	2%	60	100%	101	98%	1	1%	1	1%	103	100%	117	98%	1	1%	1	1%	119	100%
20	0	0	0	0	0	0	0	0	51	100%	0	0%	0	0%	51	100%	69	100%	0	0%	0	0%	69	100%	109	97%	3	3%	0	0%	112	100%
22	1	13%	7	88%	0	0%	8	100%	3	33%	6	67%	0	0%	9	100%	2	29%	5	71%	0	0%	7	100%	1	20%	4	80%	0	0%	5	100%
23	6	100%	0	0%	0	0%	6	100%	2	40%	3	60%	0	0%	5	100%	4	50%	4	50%	0	0%	8	100%	9	64%	4	29%	1	7%	14	100%
24	0	0%	7	100%	0	0%	7	100%	2	17%	10	83%	0	0%	12	100%	6	43%	8	57%	0	0%	14	100%	16	55%	13	45%	0	0%	29	100%
25	1	5%	20	91%	1	5%	22	100%	1	5%	20	91%	1	5%	22	100%	6	21%	21	75%	1	4%	28	100%	8	29%	19	68%	1	4%	28	100%
26	0	0	0	0	0	0	0	0	0	0	0	0	0	0	0	0	0	0	0	0	0	0	0	0	0	0	0	0	0	0	0	0
27	1	20%	4	80%	0	0%	5	100%	1	20%	4	80%	0	0%	5	100%	1	14%	5	71%	1	14%	7	100%	1	20%	4	80%	0	0%	5	100%
28	5	50%	5	50%	0	0%	10	100%	4	50%	4	50%	0	0%	8	100%	1	20%	4	80%	0	0%	5	100%	1	17%	5	83%	0	0%	6	100%
29	3	27%	5	45%	3	27%	11	100%	13	57%	6	26%	4	17%	23	100%	23	74%	5	16%	3	10%	31	100%	27	82%	4	12%	2	6%	33	100%
30	1	6%	16	94%	0	0%	17	100%	1	6%	15	94%	0	0%	16	100%	4	27%	11	73%	0	0%	15	100%	11	44%	14	56%	0	0%	25	100%
31	2	8%	22	92%	0	0%	24	100%	3	13%	20	87%	0	0%	23	100%	5	28%	13	72%	0	0%	18	100%	4	18%	18	82%	0	0%	22	100%
32	2	7%	26	90%	1	3%	29	100%	2	10%	17	85%	1	5%	20	100%	2	11%	16	84%	1	5%	19	100%	3	27%	7	64%	1	9%	11	100%
33	0	0%	2	67%	1	33%	3	100%	76	95%	0	0%	4	5%	80	100%	88	96%	1	1%	3	3%	92	100%	93	96%	0	0%	4	4%	97	100%
34	3	25%	6	50%	3	25%	12	100%	14	78%	4	22%	0	0%	18	100%	34	87%	5	13%	0	0%	39	100%	18	100%	0	0%	0	0%	18	100%
37	3	30%	7	70%	0	0%	10	100%	18	75%	6	25%	0	0%	24	100%	0	0	0	0	0	0	0	0	24	80%	6	20%	0	0%	30	100%
38A	2	22%	7	78%	0	0%	9	100%	34	83%	7	17%	0	0%	41	100%	63	90%	7	10%	0	0%	70	100%	59	92%	5	8%	0	0%	64	100%
38B	4	14%	23	82%	1	4%	28	100%	12	34%	20	57%	3	9%	35	100%	16	41%	19	49%	4	10%	39	100%	30	59%	18	35%	3	6%	51	100%
38C	2	8%	22	92%	0	0%	24	100%	3	12%	19	76%	3	12%	25	100%	3	12%	19	76%	3	12%	25	100%	5	18%	20	71%	3	11%	28	100%
40	1	100%	0	0%	0	0%	1	100%	3	100%	0	0%	0	0%	3	100%	5	100%	0	0%	0	0%	5	100%	3	100%	0	0%	0	0%	3	100%
41	0	0%	18	95%	1	5%	19	100%	1	5%	18	82%	3	14%	22	100%	0	0%	16	89%	2	11%	18	100%	0	0%	16	94%	1	6%	17	100%
42	2	100%	0	0%	0	0%	2	100%	2	100%	0	0%	0	0%	2	100%	0	0	0	0	0	0	0	0	3	100%	0	0%	0	0%	3	100%
43	0	0%	15	100%	0	0%	15	100%	0	0%	12	100%	0	0%	12	100%	0	0%	11	100%	0	0%	11	100%	0	0%	10	100%	0	0%	10	100%
44	4	33%	5	42%	3	25%	12	100%	5	45%	5	45%	1	9%	11	100%	4	36%	5	45%	2	18%	11	100%	18	72%	5	20%	2	8%	25	100%
45	2	40%	3	60%	0	0%	5	100%	2	40%	3	60%	0	0%	5	100%	3	50%	3	50%	0	0%	6	100%	0	0	0	0	0	0	0	0
46	0	0%	15	100%	0	0%	15	100%	0	0%	10	100%	0	0%	10	100%	1	8%	12	92%	0	0%	13	100%	1	8%	11	92%	0	0%	12	100%
47	0	0%	1	100%	0	0%	1	100%	0	0%	1	100%	0	0%	1	100%	0	0	0	0	0	0	0	0	0	0%	1	100%	0	0%	1	100%
48	1	14%	6	86%	0	0%	7	100%	1	13%	7	88%	0	0%	8	100%	2	33%	4	67%	0	0%	6	100%	1	17%	5	83%	0	0%	6	100%
49	1	6%	16	89%	1	6%	18	100%	2	14%	12	86%	0	0%	14	100%	1	10%	9	90%	0	0%	10	100%	2	18%	9	82%	0	0%	11	100%
50	3	30%	7	70%	0	0%	10	100%	5	50%	5	50%	0	0%	10	100%	6	67%	2	22%	1	11%	9	100%	7	70%	3	30%	0	0%	10	100%
51	0	0%	2	100%	0	0%	2	100%	0	0%	3	100%	0	0%	3	100%	2	100%	0	0%	0	0%	2	100%	3	60%	2	40%	0	0%	5	100%
52	0	0	0	0	0	0	0	0	0	0	0	0	0	0	0	0	0	0	0	0	0	0	0	0	0	0	0	0	0	0	0	
53	0	0	0	0	0	0	0	0	0	0	0	0	0	0	0	0	0	0	0	0	0	0	0	0	0	0	0	0	0	0	0	
54	0	0%	2	100%	0	0%	2	100%	0	0%	2	67%	1	33%	3	100%	3	50%	3	50%	0	0%	6	100%	6	67%	3	33%	0	0%	9	100%
55	0	0	0	0	0	0	0	0	0	0	0	0	0	0	0	0	0	0	0	0	0	0	0	0	0	0	0	0	0	0	0	
Totaal	110	20%	431	77%	16	3%	557	100%	389	48%	404	49%	25	3%	818	100%	547	58%	378	40%	24	3%	949	100%	698	65%	360	33%	23	2%	1081	100%

Tabel 8-B Parkeermotieven centrumgebied zaterdag 26 maart 2011

sectie	12-13u						13-14u						14-15u											
	Bezoeker		Bewoner		Werker		tot	%	Bezoeker		Bewoner		Werker		tot	%	Bezoeker		Bewoner		Werker		tot	%
1	3	8%	31	84%	3	8%	37	100%	2	6%	30	91%	1	3%	33	100%	3	9%	29	83%	3	9%	35	100%
2	10	100%	0	0%	0	0%	10	100%	0	0%	8	100%	0	0%	8	100%	2	20%	8	80%	0	0%	10	100%
3	2	18%	9	82%	0	0%	11	100%	2	18%	9	82%	0	0%	11	100%	2	18%	9	82%	0	0%	11	100%
4	0	0%	5	100%	0	0%	5	100%	1	33%	2	67%	0	0%	3	100%	0	0%	2	100%	0	0%	2	100%
5	9	82%	2	18%	0	0%	11	100%	11	92%	1	8%	0	0%	12	100%	17	89%	2	11%	0	0%	19	100%
6	3	23%	10	77%	0	0%	13	100%	0	0%	7	100%	0	0%	7	100%	3	38%	5	63%	0	0%	8	100%
7	43	100%	0	0%	0	0%	43	100%	50	100%	0	0%	0	0%	50	100%	58	100%	0	0%	0	0%	58	100%
9	20	100%	0	0%	0	0%	20	100%	17	100%	0	0%	0	0%	17	100%	14	100%	0	0%	0	0%	14	100%
10	7	100%	0	0%	0	0%	7	100%	7	100%	0	0%	0	0%	7	100%	8	89%	0	0%	1	11%	9	100%
13	11	29%	27	71%	0	0%	38	100%	11	30%	25	68%	1	3%	37	100%	18	42%	25	58%	0	0%	43	100%
14	15	30%	35	70%	0	0%	50	100%	14	29%	34	71%	0	0%	48	100%	12	27%	32	73%	0	0%	44	100%
15	1	5%	20	95%	0	0%	21	100%	3	13%	20	87%	0	0%	23	100%	3	18%	14	82%	0	0%	17	100%
19	150	99%	1	1%	1	1%	152	100%	161	99%	0	0%	1	1%	162	100%	135	99%	0	0%	2	1%	137	100%
20	92	98%	2	2%	0	0%	94	100%	94	100%	0	0%	0	0%	94	100%	80	100%	0	0%	0	0%	80	100%
22	2	33%	4	67%	0	0%	6	100%	2	33%	4	67%	0	0%	6	100%	1	17%	5	83%	0	0%	6	100%
23	7	58%	4	33%	1	8%	12	100%	16	73%	5	23%	1	5%	22	100%	15	60%	9	36%	1	4%	25	100%
24	12	60%	7	35%	1	5%	20	100%	19	70%	7	26%	1	4%	27	100%	12	46%	13	50%	1	4%	26	100%
25	5	17%	22	76%	2	7%	29	100%	8	29%	17	61%	3	11%	28	100%	7	29%	16	67%	1	4%	24	100%
26	0		0		0		0		0		0		0		0		0		0		0		0	
27	1	20%	4	80%	0	0%	5	100%	2	40%	3	60%	0	0%	5	100%	2	33%	4	67%	0	0%	6	100%
28	1	17%	5	83%	0	0%	6	100%	1	17%	5	83%	0	0%	6	100%	2	33%	4	67%	0	0%	6	100%
29	26	76%	4	12%	4	12%	34	100%	29	76%	5	13%	4	11%	38	100%	30	79%	4	11%	4	11%	38	100%
30	9	53%	8	47%	0	0%	17	100%	6	35%	11	65%	0	0%	17	100%	6	38%	10	63%	0	0%	16	100%
31	7	33%	14	67%	0	0%	21	100%	5	25%	15	75%	0	0%	20	100%	3	17%	15	83%	0	0%	18	100%
32	4	21%	14	74%	1	5%	19	100%	7	37%	11	58%	1	5%	19	100%	1	6%	15	88%	1	6%	17	100%
33	86	97%	0	0%	3	3%	89	100%	84	98%	1	1%	1	1%	86	100%	94	97%	0	0%	3	3%	97	100%
34	37	82%	8	18%	0	0%	45	100%	76	92%	7	8%	0	0%	83	100%	100	94%	6	6%	0	0%	106	100%
37	18	75%	6	25%	0	0%	24	100%	26	93%	1	4%	1	4%	28	100%	18	75%	6	25%	0	0%	24	100%
38A	66	85%	11	14%	1	1%	78	100%	68	93%	4	5%	1	1%	73	100%	106	95%	4	4%	1	1%	111	100%
38B	30	58%	20	38%	2	4%	52	100%	31	56%	18	33%	6	11%	55	100%	49	67%	18	25%	6	8%	73	100%
38C	6	21%	20	71%	2	7%	28	100%	5	18%	18	64%	5	18%	28	100%	3	11%	18	67%	6	22%	27	100%
40	2	67%	1	33%	0	0%	3	100%	2	67%	1	33%	0	0%	3	100%	4	100%	0	0%	0	0%	4	100%
41	1	5%	18	86%	2	10%	21	100%	0	0%	13	81%	3	19%	16	100%	0	0%	17	89%	2	11%	19	100%
42	4	100%	0	0%	0	0%	4	100%	3	75%	0	0%	1	25%	4	100%	1	100%	0	0%	0	0%	1	100%
43	0	0%	11	100%	0	0%	11	100%	0	0%	10	100%	0	0%	10	100%	0	0%	9	100%	0	0%	9	100%
44	7	47%	5	33%	3	20%	15	100%	9	53%	6	35%	2	12%	17	100%	10	56%	5	28%	3	17%	18	100%
45	6	67%	3	33%	0	0%	9	100%	7	70%	3	30%	0	0%	10	100%	4	50%	4	50%	0	0%	8	100%
46	1	7%	13	93%	0	0%	14	100%	3	23%	10	77%	0	0%	13	100%	1	9%	10	91%	0	0%	11	100%
47	1	50%	1	50%	0	0%	2	100%	0		0		0		0		0		0		0		0	
48	1	20%	4	80%	0	0%	5	100%	1	17%	5	83%	0	0%	6	100%	1	17%	5	83%	0	0%	6	100%
49	2	14%	11	79%	1	7%	14	100%	2	18%	8	73%	1	9%	11	100%	4	29%	9	64%	1	7%	14	100%
50	10	71%	3	21%	1	7%	14	100%	9	60%	6	40%	0	0%	15	100%	7	70%	3	30%	0	0%	10	100%
51	0	0%	2	100%	0	0%	2	100%	0	0%	1	100%	0	0%	1	100%	1	50%	1	50%	0	0%	2	100%
52	0		0		0		0		0		0		0		0		0		0		0		0	
53	0		0		0		0		0		0		0		0		0		0		0		0	
54	6	86%	1	14%	0	0%	7	100%	6	67%	2	22%	1	11%	9	100%	10	77%	2	15%	1	8%	13	100%
55	0		0		0		0		0		0		0		0		0		0		0		0	
Totaal	724	65%	366	33%	28	3%	1118	100%	800	68%	333	29%	35	3%	1168	100%	847	69%	338	28%	37	3%	1222	100%

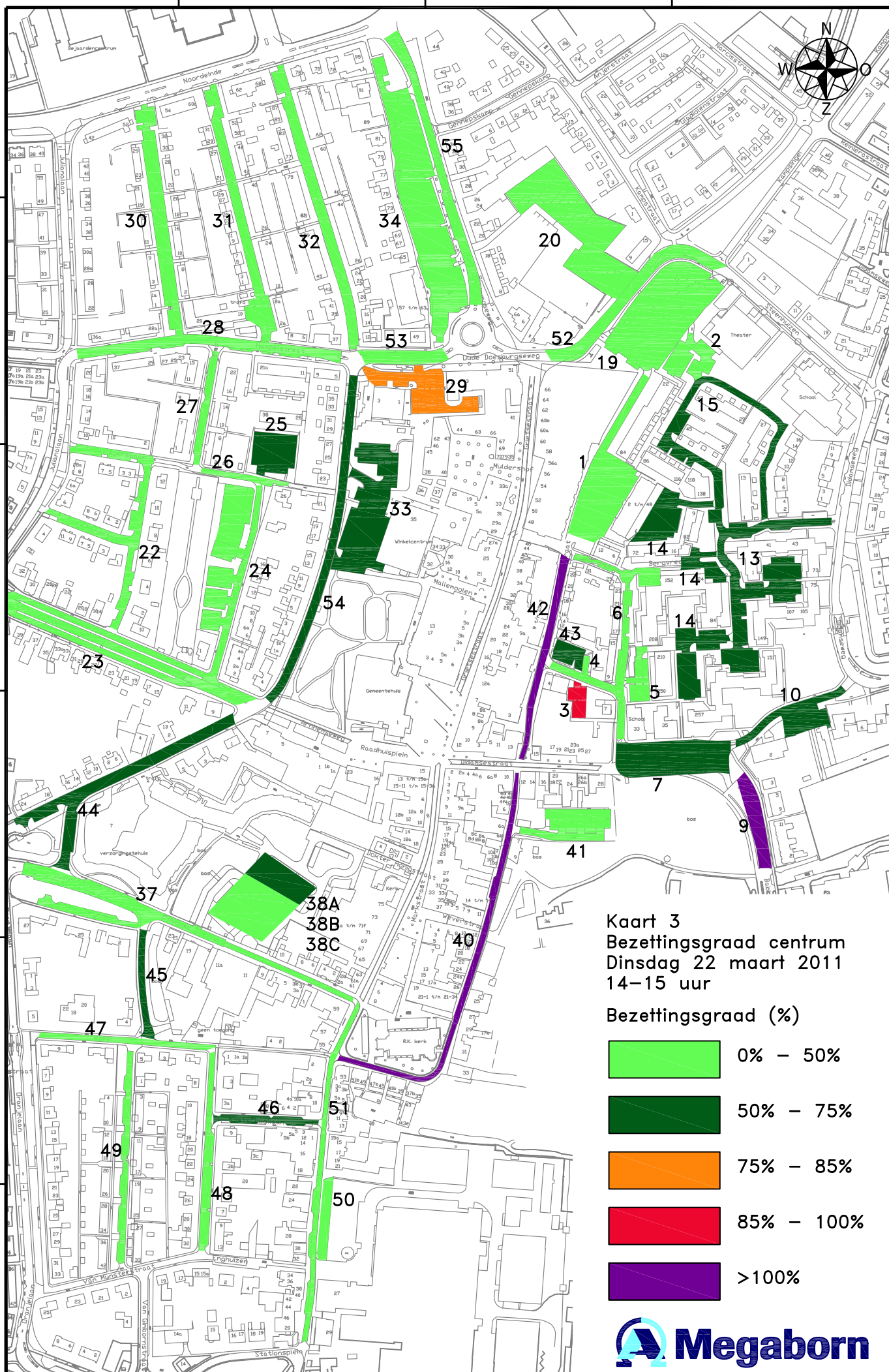
Tabel 8-C Parkeermotieven centrumgebied zaterdag 26 maart 2011

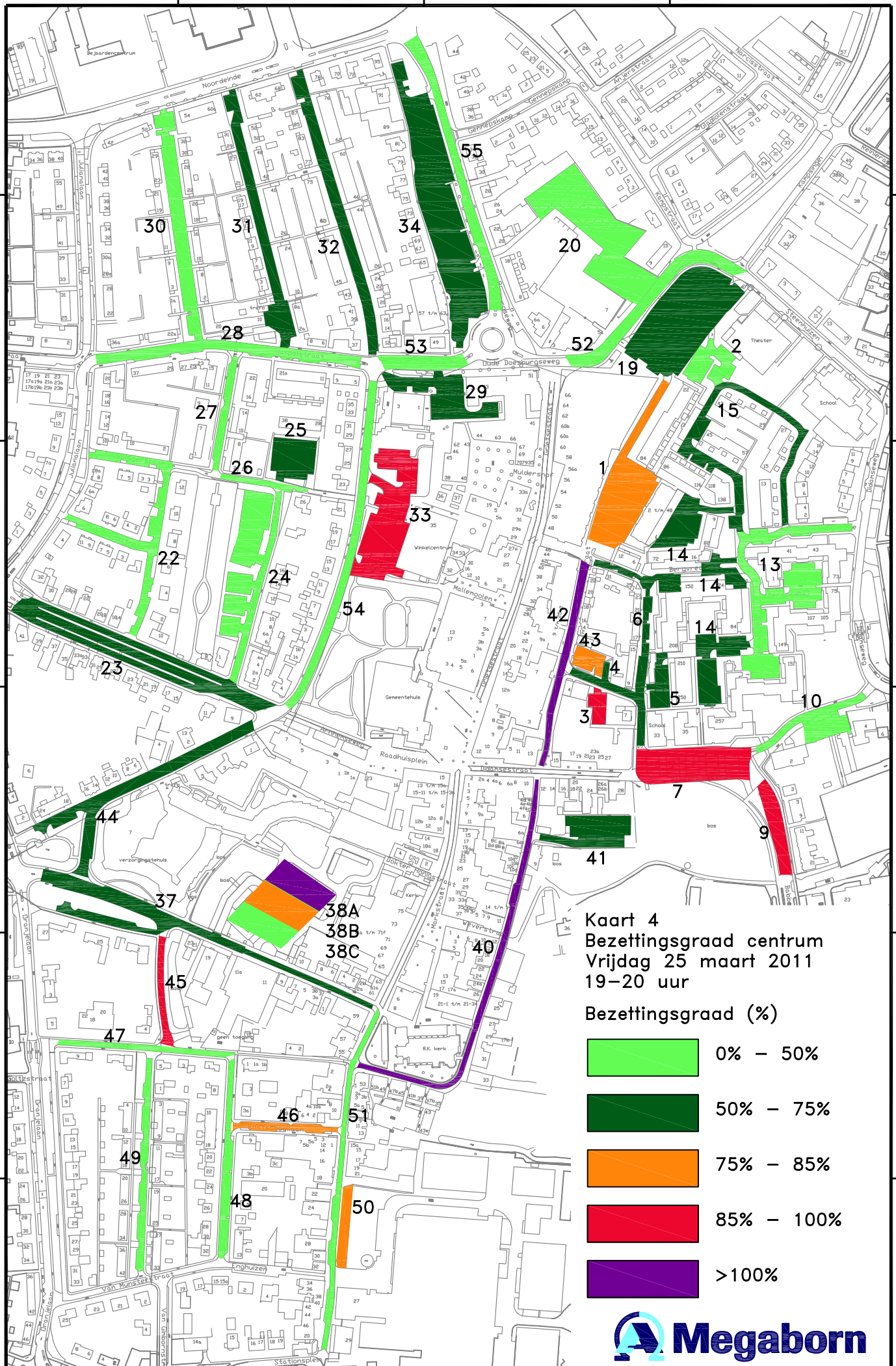
sectie	15-16u						16-17u						17-18u											
	Bezoeker	Bewoner	Werker	tot	%		Bezoeker	Bewoner	Werker	tot	%		Bezoeker	Bewoner	Werker	tot	%							
1	1	3%	26	90%	2	7%	29	100%	2	6%	29	88%	2	6%	33	100%	1	3%	30	91%	2	6%	33	100%
2	2	18%	9	82%	0	0%	11	100%	0	0%	12	100%	0	0%	12	100%	1	8%	10	83%	1	8%	12	100%
3	2	18%	9	82%	0	0%	11	100%	2	17%	10	83%	0	0%	12	100%	3	25%	9	75%	0	0%	12	100%
4	0	0%	3	100%	0	0%	3	100%	0	0%	4	100%	0	0%	4	100%	0	0%	5	100%	0	0%	5	100%
5	13	87%	2	13%	0	0%	15	100%	9	90%	1	10%	0	0%	10	100%	3	75%	1	25%	0	0%	4	100%
6	0	0%	5	100%	0	0%	5	100%	5	50%	5	50%	0	0%	10	100%	1	10%	9	90%	0	0%	10	100%
7	60	100%	0	0%	0	0%	60	100%	49	100%	0	0%	0	0%	49	100%	12	100%	0	0%	0	0%	12	100%
9	19	100%	0	0%	0	0%	19	100%	16	100%	0	0%	0	0%	16	100%	14	100%	0	0%	0	0%	14	100%
10	8	100%	0	0%	0	0%	8	100%	10	100%	0	0%	0	0%	10	100%	10	100%	0	0%	0	0%	10	100%
13	16	36%	28	64%	0	0%	44	100%	13	30%	30	70%	0	0%	43	100%	13	31%	29	69%	0	0%	42	100%
14	15	32%	32	68%	0	0%	47	100%	15	31%	34	69%	0	0%	49	100%	9	20%	35	80%	0	0%	44	100%
15	3	21%	11	79%	0	0%	14	100%	5	31%	11	69%	0	0%	16	100%	4	20%	16	80%	0	0%	20	100%
19	132	98%	1	1%	2	1%	135	100%	122	98%	0	0%	2	2%	124	100%	99	99%	0	0%	1	1%	100	100%
20	86	100%	0	0%	0	0%	86	100%	72	99%	1	1%	0	0%	73	100%	51	96%	2	4%	0	0%	53	100%
22	1	25%	3	75%	0	0%	4	100%	3	38%	5	63%	0	0%	8	100%	1	13%	7	88%	0	0%	8	100%
23	15	65%	6	26%	2	9%	23	100%	11	58%	7	37%	1	5%	19	100%	4	33%	7	58%	1	8%	12	100%
24	26	74%	8	23%	1	3%	35	100%	16	59%	10	37%	1	4%	27	100%	10	53%	7	37%	2	11%	19	100%
25	8	28%	19	66%	2	7%	29	100%	10	38%	15	58%	1	4%	26	100%	4	15%	21	81%	1	4%	26	100%
26	0	0%	0	0%	0	0%	0	0%	0	0%	0	0%	0	0%	0	0%	0	0%	0	0%	0	0%	0	0%
27	1	20%	4	80%	0	0%	5	100%	5	100%	0	0%	0	0%	5	100%	2	33%	4	67%	0	0%	6	100%
28	4	36%	7	64%	0	0%	11	100%	3	33%	6	67%	0	0%	9	100%	3	33%	6	67%	0	0%	9	100%
29	33	85%	3	8%	3	8%	39	100%	30	83%	4	11%	2	6%	36	100%	10	63%	5	31%	1	6%	16	100%
30	3	21%	11	79%	0	0%	14	100%	4	29%	10	71%	0	0%	14	100%	7	41%	10	59%	0	0%	17	100%
31	7	33%	14	67%	0	0%	21	100%	7	33%	14	67%	0	0%	21	100%	9	38%	15	63%	0	0%	24	100%
32	5	23%	16	73%	1	5%	22	100%	5	21%	18	75%	1	4%	24	100%	7	29%	16	67%	1	4%	24	100%
33	85	97%	0	0%	3	3%	88	100%	95	96%	0	0%	4	4%	99	100%	25	93%	0	0%	2	7%	27	100%
34	56	86%	9	14%	0	0%	65	100%	59	87%	8	12%	1	1%	68	100%	37	84%	6	14%	1	2%	44	100%
37	23	82%	5	18%	0	0%	28	100%	19	79%	5	21%	0	0%	24	100%	9	69%	4	31%	0	0%	13	100%
38A	94	94%	6	6%	0	0%	100	100%	96	95%	5	5%	0	0%	101	100%	49	92%	4	8%	0	0%	53	100%
38B	50	69%	18	25%	4	6%	72	100%	32	62%	15	29%	5	10%	52	100%	15	43%	16	46%	4	11%	35	100%
38C	6	19%	18	58%	7	23%	31	100%	4	14%	20	71%	4	14%	28	100%	5	18%	21	75%	2	7%	28	100%
40	2	67%	1	33%	0	0%	3	100%	4	100%	0	0%	0	0%	4	100%	5	83%	0	0%	1	17%	6	100%
41	0	0%	16	89%	2	11%	18	100%	19	90%	1	5%	1	5%	21	100%	0	0%	17	89%	2	11%	19	100%
42	2	67%	0	0%	1	33%	3	100%	3	100%	0	0%	0	0%	3	100%	6	100%	0	0%	0	0%	6	100%
43	0	0%	12	100%	0	0%	12	100%	0	0%	9	100%	0	0%	9	100%	0	0%	9	100%	0	0%	9	100%
44	11	61%	4	22%	3	17%	18	100%	4	40%	5	50%	1	10%	10	100%	6	60%	4	40%	0	0%	10	100%
45	5	56%	4	44%	0	0%	9	100%	5	63%	3	38%	0	0%	8	100%	2	40%	3	60%	0	0%	5	100%
46	1	8%	11	92%	0	0%	12	100%	1	9%	10	91%	0	0%	11	100%	3	21%	10	71%	1	7%	14	100%
47	0	0%	0	0%	0	0%	0	0%	0	0%	0	0%	0	0%	0	0%	0	0%	0	0%	0	0%	0	0%
48	1	20%	4	80%	0	0%	5	100%	3	30%	7	70%	0	0%	10	100%	3	30%	7	70%	0	0%	10	100%
49	3	27%	7	64%	1	9%	11	100%	2	22%	6	67%	1	11%	9	100%	1	8%	11	85%	1	8%	13	100%
50	9	60%	6	40%	0	0%	15	100%	7	70%	3	30%	0	0%	10	100%	6	43%	8	57%	0	0%	14	100%
51	0	0%	1	100%	0	0%	1	100%	1	33%	2	67%	0	0%	3	100%	0	0%	1	100%	0	0%	1	100%
52	0	0%	0	0%	0	0%	0	0%	0	0%	0	0%	0	0%	0	0%	0	0%	0	0%	0	0%	0	0%
53	0	0%	0	0%	0	0%	0	0%	0	0%	0	0%	0	0%	0	0%	0	0%	0	0%	0	0%	0	0%
54	9	75%	3	25%	0	0%	12	100%	6	60%	4	40%	0	0%	10	100%	3	60%	2	40%	0	0%	5	100%
55	0	0%	0	0%	0	0%	0	0%	0	0%	0	0%	0	0%	0	0%	0	0%	0	0%	0	0%	0	0%
Totaal	817	68%	342	29%	34	3%	1193	100%	774	68%	329	29%	27	2%	1130	100%	453	54%	367	43%	24	3%	844	100%

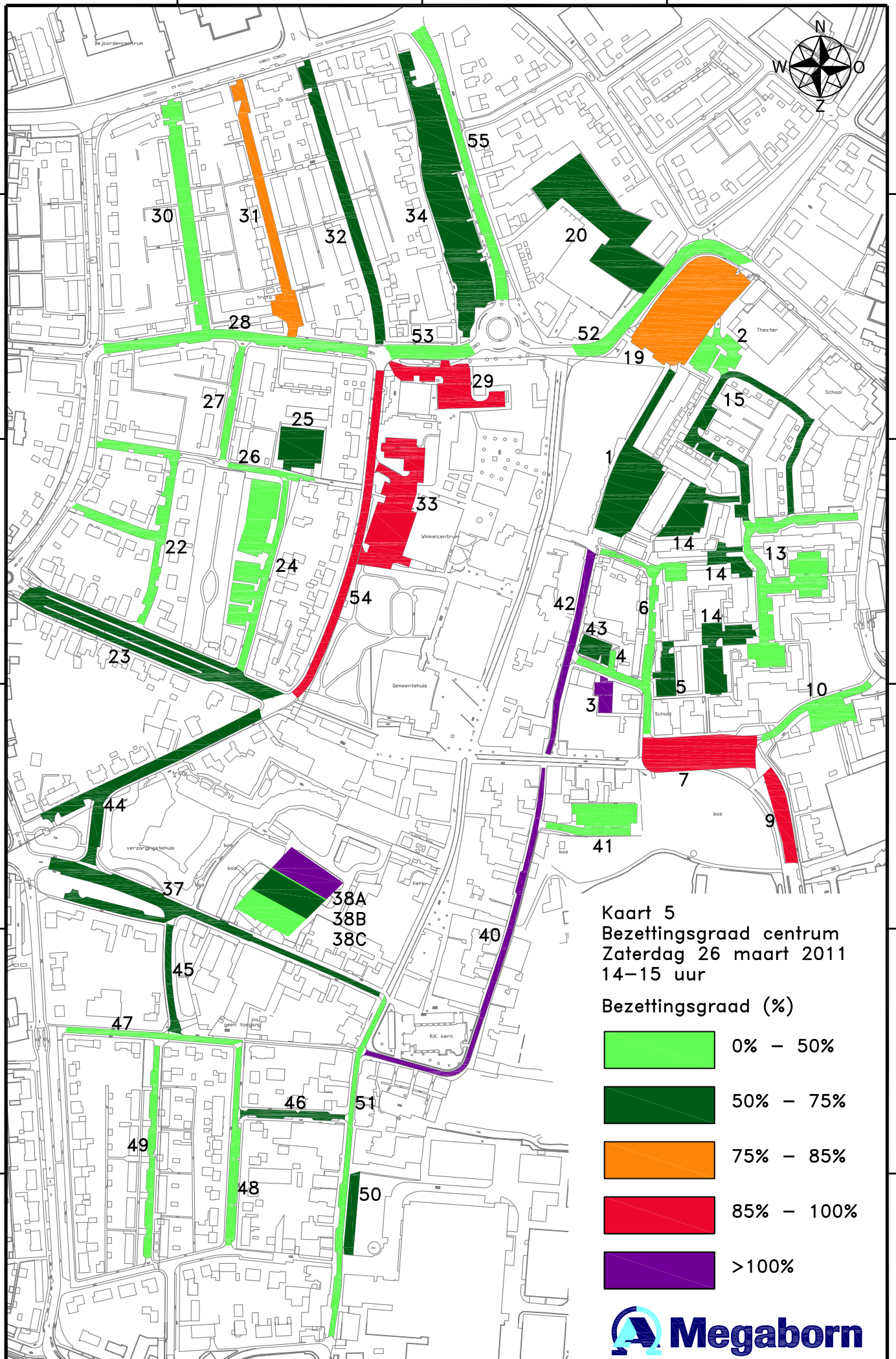
Tabel 9: Parkeermotieven centrumschil dinsdag 22 maart 2011

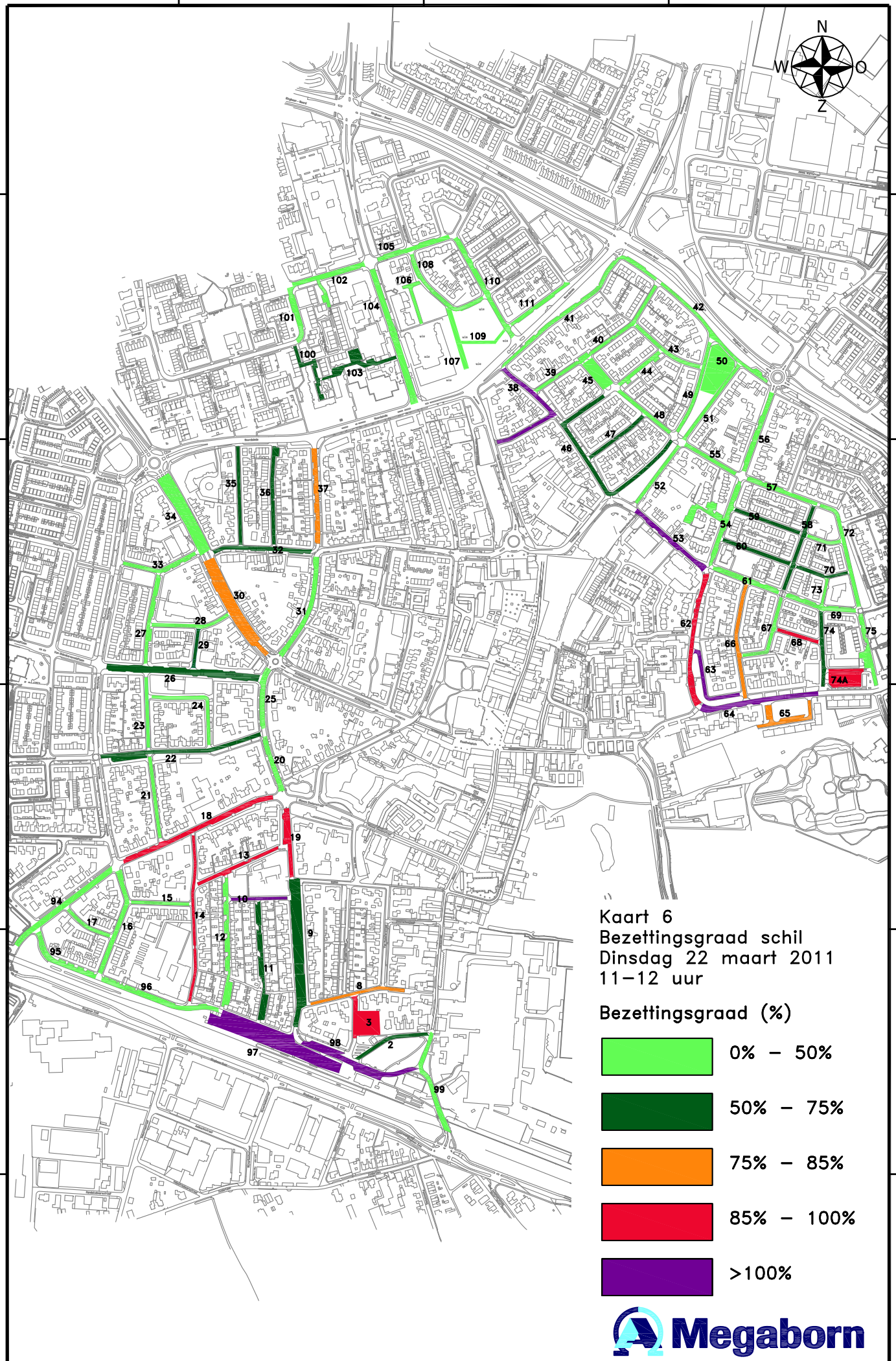
Sectie	11-12 uur					14-15uur										
	Bezoeker	Bewoner	Werker	Totaal	%	Bezoeker	Bewoner	Werker	Totaal	%						
2	5	56%	0	0%	4	44%	9	100%	7	64%	0	0%	4	36%	11	100%
3	7	11%	13	21%	42	68%	62	100%	10	18%	11	20%	34	62%	55	100%
8	7	78%	1	11%	1	11%	9	100%	2	67%	0	0%	1	33%	3	100%
9	2	29%	2	29%	3	43%	7	100%	3	38%	4	50%	1	13%	8	100%
10	3	75%	0	0%	1	25%	4	100%	1	100%	0	0%	0	0%	1	100%
11	10	33%	15	50%	5	17%	30	100%	10	34%	15	52%	4	14%	29	100%
12	4	20%	15	75%	1	5%	20	100%	5	28%	13	72%	0	0%	18	100%
13	3	30%	0	0%	7	70%	10	100%	3	33%	0	0%	6	67%	9	100%
14	9	41%	1	5%	12	55%	22	100%	3	30%	3	30%	4	40%	10	100%
15	2	40%	2	40%	1	20%	5	100%	1	33%	2	67%	0	0%	3	100%
16	2	29%	4	57%	1	14%	7	100%	3	43%	4	57%	0	0%	7	100%
17	1	50%	1	50%	0	0%	2	100%	0	0%	4	100%	0	0%	4	100%
18	5	36%	5	36%	4	29%	14	100%	5	42%	5	42%	2	17%	12	100%
19	1	17%	0	0%	5	83%	6	100%	1	20%	0	0%	4	80%	5	100%
20	0	0%	0	0%	0	0%	0	0%	0	0%	0	0%	0	0%	0	0%
21	0	0%	0	0%	1	100%	1	100%	1	50%	0	0%	1	50%	2	100%
22	8	36%	5	23%	9	41%	22	100%	9	41%	6	27%	7	32%	22	100%
23	1	25%	3	75%	0	0%	4	100%	0	0%	4	100%	0	0%	4	100%
24	0	0%	4	100%	0	0%	4	100%	2	33%	4	67%	0	0%	6	100%
25	0	0%	0	0%	0	0%	0	0%	0	0%	0	0%	0	0%	0	0%
26	7	19%	8	22%	21	58%	36	100%	9	28%	6	19%	17	53%	32	100%
27	1	7%	12	80%	2	13%	15	100%	3	20%	12	80%	0	0%	15	100%
28	3	100%	0	0%	0	0%	3	100%	1	17%	4	67%	1	17%	6	100%
29	3	100%	0	0%	0	0%	3	100%	1	100%	0	0%	0	0%	1	100%
30	5	20%	4	16%	16	64%	25	100%	6	25%	5	21%	13	54%	24	100%
31	0	0%	0	0%	0	0%	0	0%	0	0%	0	0%	0	0%	0	0%
32	7	44%	8	50%	1	6%	16	100%	4	36%	7	64%	0	0%	11	100%
33	2	40%	3	60%	0	0%	5	100%	3	50%	3	50%	0	0%	6	100%
34	3	38%	2	25%	3	38%	8	100%	3	50%	2	33%	1	17%	6	100%
35	2	20%	7	70%	1	10%	10	100%	3	27%	8	73%	0	0%	11	100%
36	1	7%	11	79%	2	14%	14	100%	5	33%	9	60%	1	7%	15	100%
37	7	44%	6	38%	3	19%	16	100%	5	42%	7	58%	0	0%	12	100%
38	2	12%	0	0%	15	88%	17	100%	6	38%	0	0%	10	63%	16	100%
39	0	0%	1	33%	2	67%	3	100%	0	0%	0	0%	1	100%	1	100%
40	1	8%	12	92%	0	0%	13	100%	1	6%	14	88%	1	6%	16	100%
41	2	12%	10	59%	5	29%	17	100%	2	15%	7	54%	4	31%	13	100%
42	3	100%	0	0%	0	0%	3	100%	1	50%	0	0%	1	50%	2	100%
43	1	13%	7	88%	0	0%	8	100%	0	0%	6	100%	0	0%	6	100%
44	4	44%	5	56%	0	0%	9	100%	2	22%	7	78%	0	0%	9	100%
45	1	25%	2	50%	1	25%	4	100%	1	33%	2	67%	0	0%	3	100%
46	8	23%	13	37%	14	40%	35	100%	7	21%	12	36%	14	42%	33	100%
47	1	13%	4	50%	3	38%	8	100%	1	13%	5	63%	2	25%	8	100%
48	1	20%	4	80%	0	0%	5	100%	4	44%	5	56%	0	0%	9	100%
49	0	0%	3	75%	1	25%	4	100%	2	40%	3	60%	0	0%	5	100%
50	0	0%	0	0%	0	0%	0	0%	0	0%	0	0%	0	0%	0	0%
51	2	33%	4	67%	0	0%	6	100%	2	33%	4	67%	0	0%	6	100%
52	1	100%	0	0%	0	0%	1	100%	0	0%	0	0%	0	0%	0	0%
53	0	0%	1	10%	9	90%	10	100%	3	43%	0	0%	4	57%	7	100%
54	8	27%	18	60%	4	13%	30	100%	11	41%	14	52%	2	7%	27	100%
55	4	67%	1	17%	1	17%	6	100%	6	86%	1	14%	0	0%	7	100%
56	3	50%	1	17%	2	33%	6	100%	3	75%	1	25%	0	0%	4	100%
57	2	20%	6	60%	2	20%	10	100%	0	0%	6	86%	1	14%	7	100%
58	1	10%	9	90%	0	0%	10	100%	1	11%	8	89%	0	0%	9	100%
59	6	55%	5	45%	0	0%	11	100%	2	17%	10	83%	0	0%	12	100%
60	0	0%	9	90%	1	10%	10	100%	0	0%	8	100%	0	0%	8	100%
61	4	36%	4	36%	3	27%	11	100%	4	50%	3	38%	1	13%	8	100%
62	1	33%	2	67%	0	0%	3	100%	1	33%	2	67%	0	0%	3	100%
63	3	14%	2	10%	16	76%	21	100%	4	20%	2	10%	14	70%	20	100%
64	0	0%	0	0%	8	100%	8	100%	2	22%	0	0%	7	78%	9	100%
65	4	13%	20	63%	8	25%	32	100%	9	26%	22	65%	3	9%	34	100%
66	3	18%	5	29%	9	53%	17	100%	4	33%	4	33%	4	33%	12	100%
67	1	17%	5	83%	0	0%	6	100%	5	50%	5	50%	0	0%	10	100%
68	1	11%	8	89%	0	0%	9	100%	0	0%	9	100%	0	0%	9	100%
69	2	22%	6	67%	1	11%	9	100%	2	25%	5	63%	1	13%	8	100%
70	1	25%	3	75%	0	0%	4	100%	0	0%	2	100%	0	0%	2	100%
71	0	0%	0	0%	0	0%	0	0%	0	0%	1	100%	0	0%	1	100%
72	0	0%	0	0%	0	0%	0	0%	0	0%	0	0%	0	0%	0	0%
73	0	0%	3	100%	0	0%	3	100%	0	0%	4	100%	0	0%	4	100%
74	5	50%	5	50%	0	0%	10	100%	3	38%	5	63%	0	0%	8	100%
74a	8	23%	17	49%	10	29%	35	100%	13	37%	14	40%	8	23%	35	100%
75	0	0%	1	25%	3	75%	4	100%	2	67%	1	33%	0	0%	3	100%
94	0	0%	0	0%	0	0%	0	0%	0	0%	0	0%	0	0%	0	0%
95	0	0%	1	100%	0	0%	1	100%	0	0%	1	100%	0	0%	1	100%
96	1	33%	1	33%	1	33%	3	100%	2	67%	0	0%	1	33%	3	100%
97	8	7%	23	21%	76	71%	107	100%	10	11%	21	22%	64	67%	95	100%
98	3	100%	0	0%	0	0%	3	100%	1	100%	0	0%	0	0%	1	100%
99	0	0%	0	0%	0	0%	0	0%	1	100%	0	0%	0	0%	1	100%
100	0	0%	5	100%	0	0%	5	100%	2	29%	5	71%	0	0%	7	100%
101	0	0%	0	0%	0	0%	0	0%	1	100%	0	0%	0	0%	1	100%
102	1	50%	1	50%	0	0%	2	100%	5	71%	2	29%	0	0%	7	100%
103	4	19%	10	48%	7	33%	21	100%	15	50%	9	30%	6	20%	30	100%
104	7	44%	1	6%	8	50%	16	100%	13	68%	1	5%	5	26%	19	100%
105	0	0%	2	67%	1	33%	3	100%	0	0%	0	0%	1	100%	1	100%
106	1	50%	0	0%	1	50%	2	100%	1	100%	0	0%	0	0%	1	100%
107	0	0%	1	100%	0	0%	1	100%	0	0%	1	50%	1	50%	2	100%
108	0	0%	3	75%	1	25%	4	100%	1	50%	1	50%	0	0%	2	100%
109	2	33%	1	17%	3	50%	6	100%	3	38%	1	13%	4	50%	8	100%
110	1	14%	6	86%	0	0%	7	100%	0	0%	8	100%	0	0%	8	100%
111	0	0%	1	100%	0	0%	1	100%	1	33%	2	67%	0	0%	3	100%
Totaal	223	23%	384	40%	362	37%	969	100%	269	29%	382	42%	261	29%	912	100%

Bijlage 3: Visualisaties












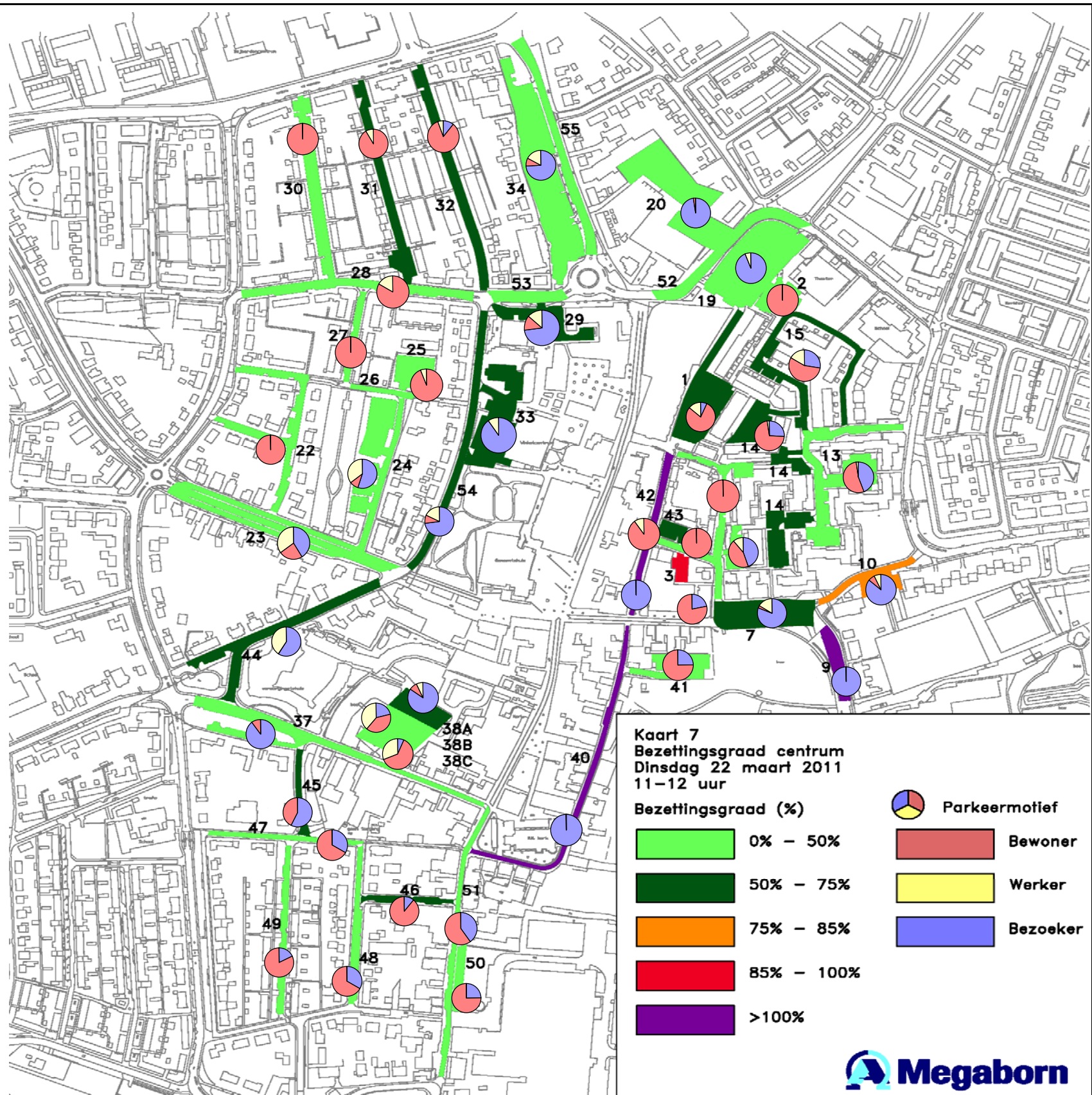


Kaart 6
Bezettingsgraad schil
Dinsdag 22 maart 2011
11-12 uur

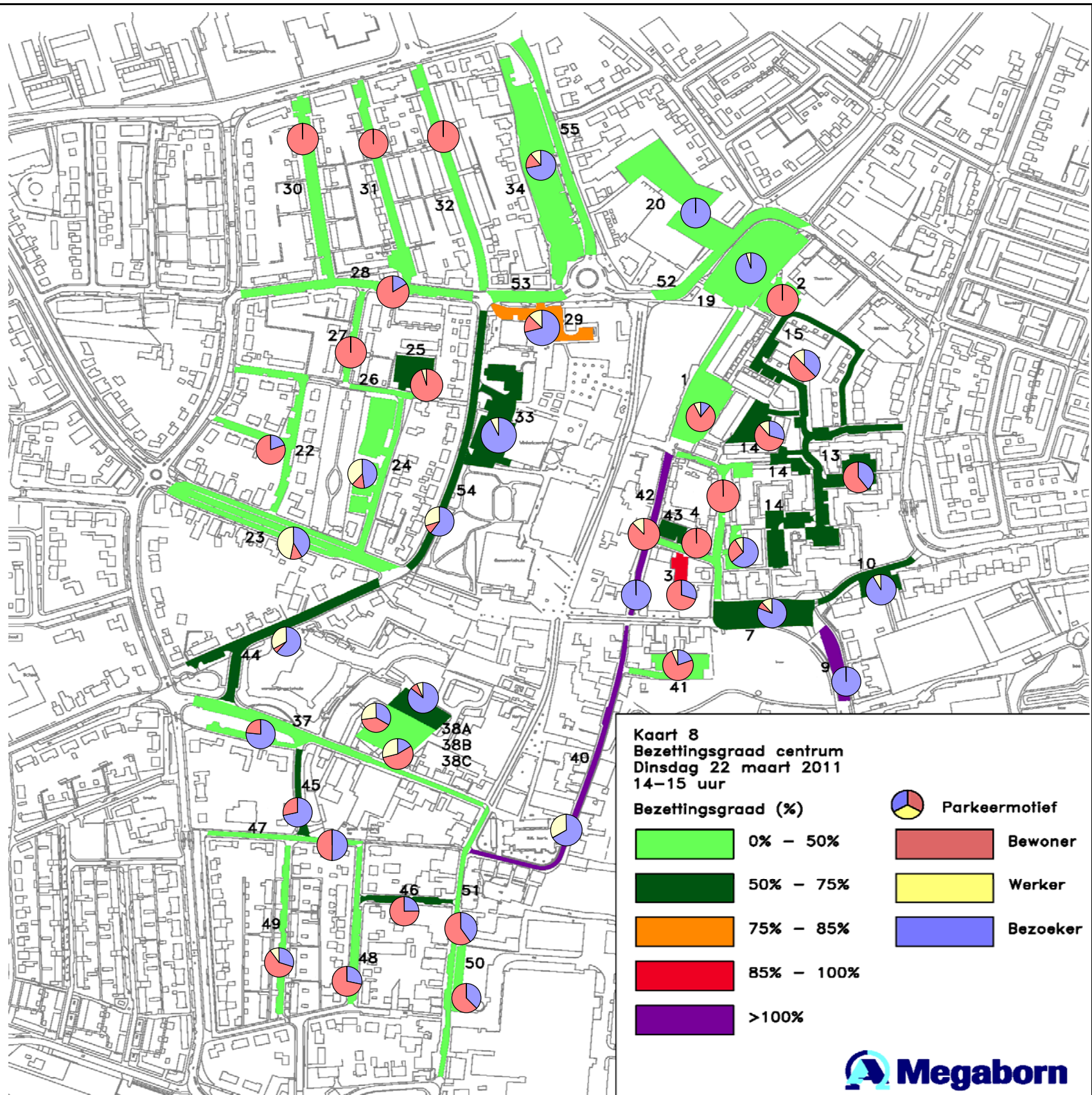
Bezettingsgraad (%)

	0% - 50%
	50% - 75%
	75% - 85%
	85% - 100%
	>100%

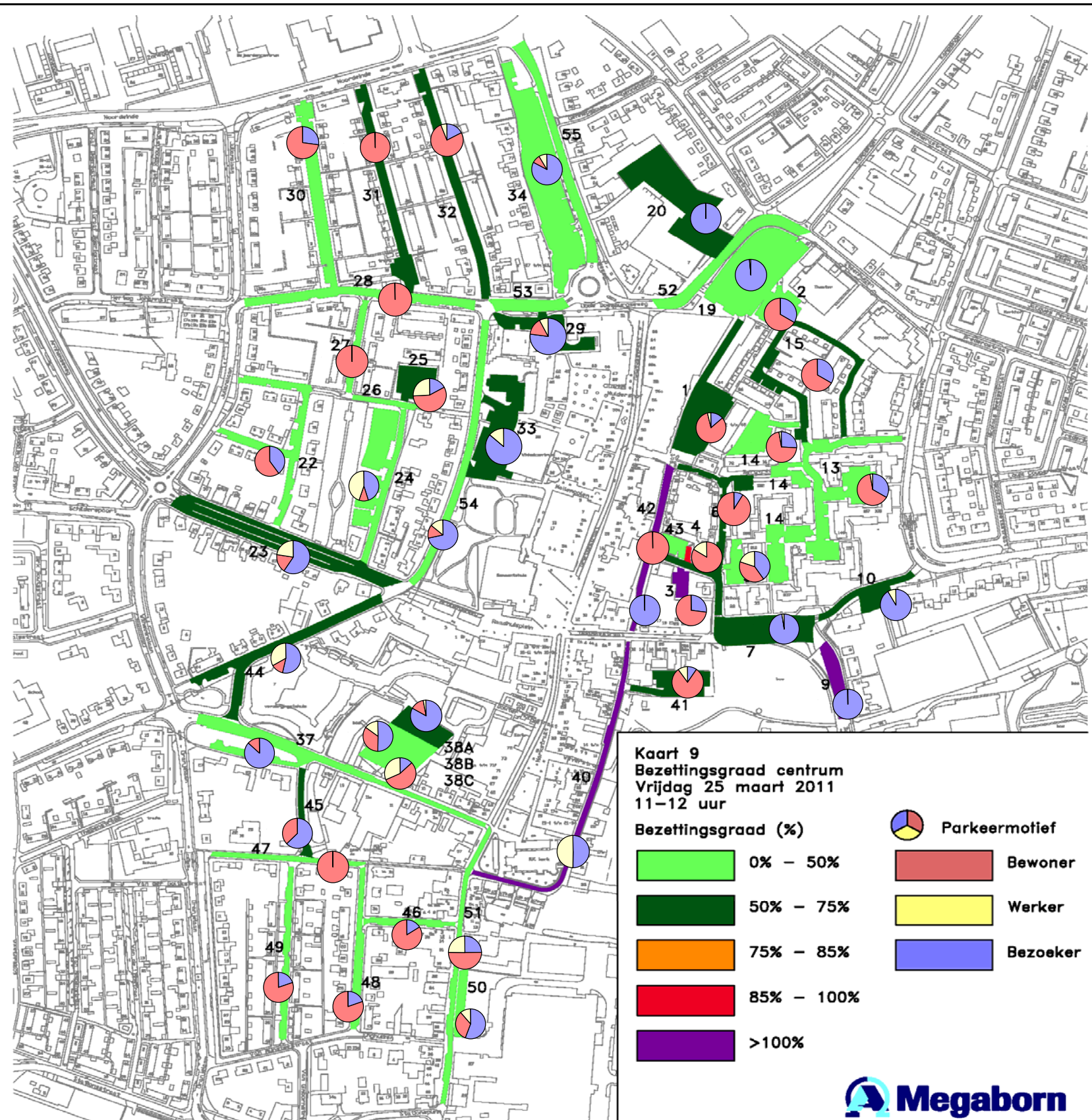
Datum: 22 maart 2011		Periode: 11:00-12:00						
Sectie	Bezoeker		Bewoner		Werker		Totaal	Capaciteit
	aantal	%	aantal	%	aantal	%	aantal	pp
1	2	7%	22	79%	4	14%	28	54
2	0	0%	7	100%	0	0%	7	30
3	2	22%	7	78%	0	0%	9	10
4	0	0%	4	100%	0	0%	4	7
5	4	44%	4	44%	1	11%	9	31
6	0	0%	4	100%	0	0%	4	19
7	34	81%	1	2%	7	17%	42	61
8	0	0%	0	0%	0	0%	0	0
9	19	100%	0	0%	0	0%	19	14
10	12	86%	1	7%	1	7%	14	18
11	0	0%	0	0%	0	0%	0	0
12	0	0%	0	0%	0	0%	0	0
13	19	44%	23	53%	1	2%	43	93
14	12	26%	33	72%	1	2%	46	85
15	5	28%	10	56%	3	17%	18	28
16	0	0%	0	0%	0	0%	0	0
17	0	0%	0	0%	0	0%	0	0
18	0	0%	0	0%	0	0%	0	0
19	45	94%	0	0%	3	6%	48	175
20	45	98%	1	2%	0	0%	46	130
21	0	0%	0	0%	0	0%	0	0
22	0	0%	4	100%	0	0%	4	22
23	7	41%	4	24%	6	35%	17	43
24	17	55%	3	10%	11	35%	31	117
25	0	0%	16	94%	1	6%	17	38
26	0	0%	0	0%	0	0%	0	5
27	0	0%	5	100%	0	0%	5	19
28	0	0%	5	83%	1	17%	6	21
29	16	73%	3	14%	3	14%	22	39
30	0	0%	9	100%	0	0%	9	32
31	0	0%	11	92%	1	8%	12	23
32	2	11%	15	83%	1	6%	18	33
33	46	90%	0	0%	5	10%	51	98
34	34	74%	4	9%	8	17%	46	164
35	0	0%	0	0%	0	0%	0	0
36	0	0%	0	0%	0	0%	0	0
37	18	90%	2	10%	0	0%	20	43
38A	49	84%	5	9%	4	7%	58	100
38B	6	21%	11	39%	11	39%	28	102
38C	2	7%	18	62%	9	31%	29	107
39	0	0%	0	0%	0	0%	0	0
40	6	100%	0	0%	0	0%	6	0
41	3	25%	9	75%	0	0%	12	39
42	6	100%	0	0%	0	0%	6	0
43	0	0%	9	90%	1	10%	10	15
44	10	59%	0	0%	7	41%	17	28
45	4	57%	3	43%	0	0%	7	11
46	1	11%	8	89%	0	0%	9	17
47	1	33%	2	67%	0	0%	3	10
48	2	33%	4	67%	0	0%	6	26
49	2	18%	9	82%	0	0%	11	39
50	2	25%	6	75%	0	0%	8	19
51	2	40%	3	60%	0	0%	5	13
52	0	0%	0	0%	0	0%	0	0
53	0	0%	0	0%	0	0%	0	0
54	8	73%	1	9%	2	18%	11	15
55	0	0%	0	0%	0	0%	0	0
Totaal	443	54%	286	35%	92	11%	821	1993



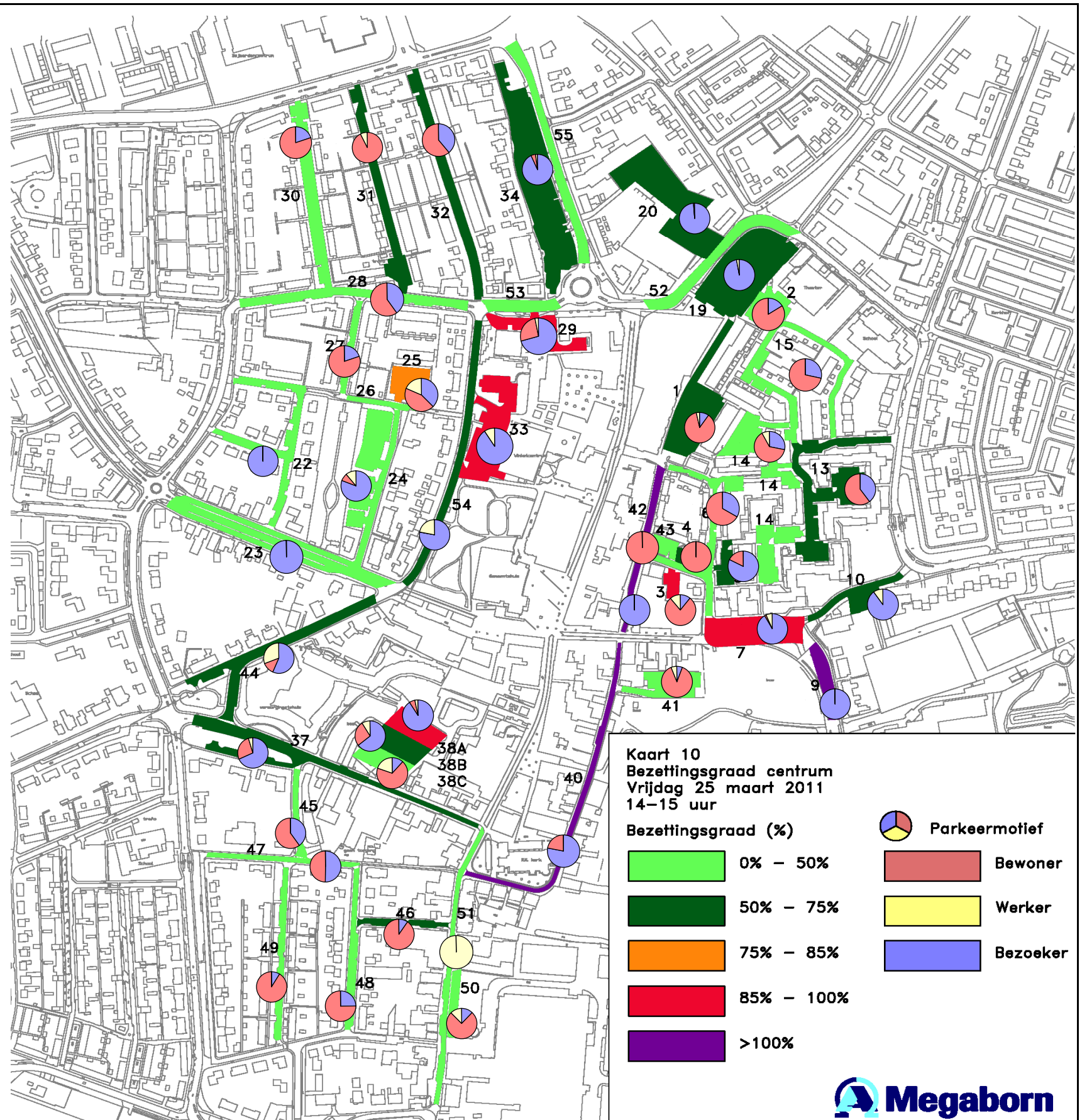
Datum: 22 maart 2011		Periode: 14:00-15:00						
Sectie	Bezoeker		Bewoner		Werker		Totaal	Capaciteit
	aantal	%	aantal	%	aantal	%	aantal	pp
1	3	11%	22	81%	2	7%	27	54
2	0	0%	7	100%	0	0%	7	30
3	3	30%	7	70%	0	0%	10	10
4	0	0%	3	100%	0	0%	3	7
5	7	64%	3	27%	1	9%	11	31
6	0	0%	5	100%	0	0%	5	19
7	34	81%	3	7%	5	12%	42	61
8	0	0%	0	0%	0	0%	0	0
9	20	100%	0	0%	0	0%	20	14
10	11	92%	0	0%	1	8%	12	18
11	0	0%	0	0%	0	0%	0	0
12	0	0%	0	0%	0	0%	0	0
13	20	39%	31	61%	0	0%	51	93
14	13	30%	26	59%	5	11%	44	85
15	6	38%	8	50%	2	13%	16	28
16	0	0%	0	0%	0	0%	0	0
17	0	0%	0	0%	0	0%	0	0
18	0	0%	0	0%	0	0%	0	0
19	61	95%	0	0%	3	5%	64	175
20	31	100%	0	0%	0	0%	31	130
21	0	0%	0	0%	0	0%	0	0
22	1	20%	4	80%	0	0%	5	22
23	7	41%	2	12%	8	47%	17	43
24	10	48%	3	14%	8	38%	21	117
25	0	0%	20	95%	1	5%	21	38
26	0	0%	0	0%	0	0%	0	5
27	0	0%	6	100%	0	0%	6	19
28	1	17%	5	83%	0	0%	6	21
29	22	71%	5	16%	4	13%	31	39
30	0	0%	12	100%	0	0%	12	32
31	0	0%	11	100%	0	0%	11	23
32	0	0%	13	100%	0	0%	13	33
33	52	93%	0	0%	4	7%	56	98
34	38	72%	9	17%	6	11%	53	164
35	0	0%	0	0%	0	0%	0	0
36	0	0%	0	0%	0	0%	0	0
37	13	76%	4	24%	0	0%	17	43
38A	53	85%	5	8%	4	6%	62	100
38B	11	33%	13	39%	9	27%	33	102
38C	4	17%	13	54%	7	29%	24	107
39	0	0%	0	0%	0	0%	0	0
40	2	67%	0	0%	1	33%	3	0
41	3	20%	11	73%	1	7%	15	39
42	3	100%	0	0%	0	0%	3	0
43	0	0%	7	88%	1	13%	8	15
44	11	61%	1	6%	6	33%	18	28
45	5	71%	2	29%	0	0%	7	11
46	3	25%	9	75%	0	0%	12	17
47	1	50%	1	50%	0	0%	2	10
48	2	29%	5	71%	0	0%	7	26
49	3	30%	6	60%	1	10%	10	39
50	3	38%	5	63%	0	0%	8	19
51	2	40%	3	60%	0	0%	5	13
52	0	0%	0	0%	0	0%	0	0
53	0	0%	0	0%	0	0%	0	0
54	6	60%	1	10%	3	30%	10	15
55	0	0%	0	0%	0	0%	0	0
Totaal	465	55%	291	35%	83	10%	839	1993



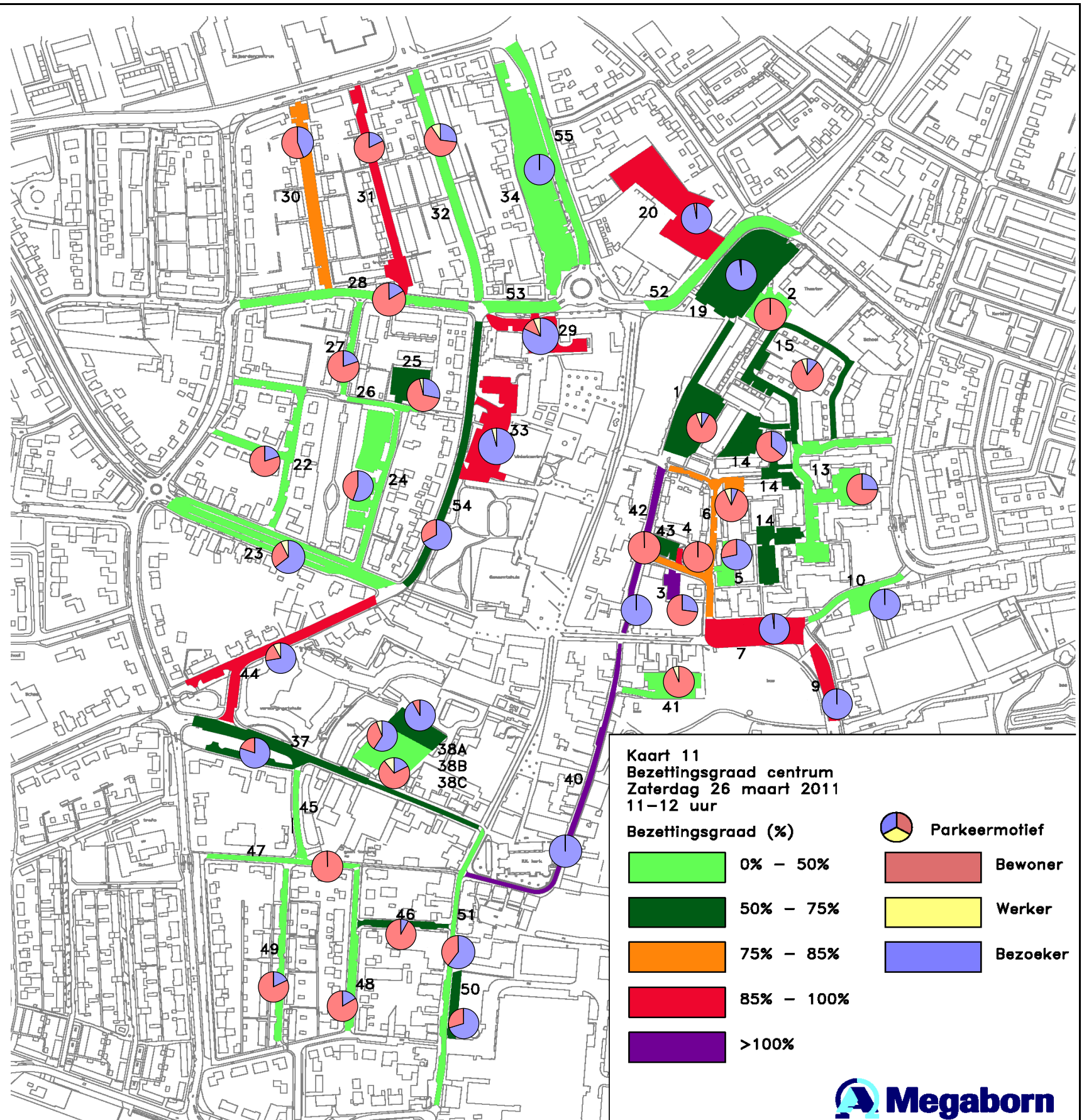
Datum: 25 maart 2011		Periode: 11:00-12:00						
Sectie	Bezoeker		Bewoner		Werker		Totaal	Capaciteit
	aantal	%	aantal	%	aantal	%		
1	4	14%	23	82%	1	4%	28	54
2	2	33%	4	67%	0	0%	6	30
3	3	27%	8	73%	0	0%	11	10
4	0	0%	5	83%	1	17%	6	7
5	4	40%	4	40%	2	20%	10	31
6	1	9%	10	91%	0	0%	11	19
7	42	98%	0	0%	1	2%	43	61
8	0	0%	0	0%	0	0%	0	0
9	18	100%	0	0%	0	0%	18	14
10	11	92%	0	0%	1	8%	12	18
11	0	0%	0	0%	0	0%	0	0
12	0	0%	0	0%	0	0%	0	0
13	14	33%	27	64%	1	2%	42	93
14	11	26%	30	71%	1	2%	42	85
15	5	33%	10	67%	0	0%	15	28
16	0	0%	0	0%	0	0%	0	0
17	0	0%	0	0%	0	0%	0	0
18	0	0%	0	0%	0	0%	0	0
19	69	99%	0	0%	1	1%	70	175
20	77	100%	0	0%	0	0%	77	130
21	0	0%	0	0%	0	0%	0	0
22	2	40%	3	60%	0	0%	5	22
23	13	59%	4	18%	5	23%	22	43
24	9	45%	2	10%	9	45%	20	117
25	4	17%	13	57%	6	26%	23	38
26	1	100%	0	0%	0	0%	1	5
27	0	0%	3	100%	0	0%	3	19
28	0	0%	5	100%	0	0%	5	21
29	20	77%	4	15%	2	8%	26	39
30	3	27%	8	73%	0	0%	11	32
31	0	0%	12	100%	0	0%	12	23
32	3	18%	13	76%	1	6%	17	33
33	62	86%	0	0%	10	14%	72	98
34	38	83%	4	9%	4	9%	46	164
35	0	0%	0	0%	0	0%	0	0
36	0	0%	0	0%	0	0%	0	0
37	13	87%	2	13%	0	0%	15	43
38A	59	83%	10	14%	2	3%	71	100
38B	13	50%	9	35%	4	15%	26	102
38C	3	14%	12	55%	7	32%	22	107
39	0	0%	0	0%	0	0%	0	0
40	2	50%	0	0%	2	50%	4	0
41	2	10%	16	80%	2	10%	20	39
42	3	100%	0	0%	0	0%	3	0
43	0	0%	5	100%	0	0%	5	15
44	8	53%	2	13%	5	33%	15	28
45	5	63%	3	38%	0	0%	8	11
46	1	17%	5	83%	0	0%	6	17
47	0	0%	1	100%	0	0%	1	10
48	1	20%	4	80%	0	0%	5	26
49	2	20%	8	80%	0	0%	10	39
50	5	56%	3	33%	1	11%	9	19
51	1	25%	2	50%	1	25%	4	13
52	0	0%	0	0%	0	0%	0	0
53	0	0%	0	0%	0	0%	0	0
54	5	71%	1	14%	1	14%	7	15
55	0	0%	0	0%	0	0%	0	0
Totaal	539	61%	275	31%	71	8%	885	1993



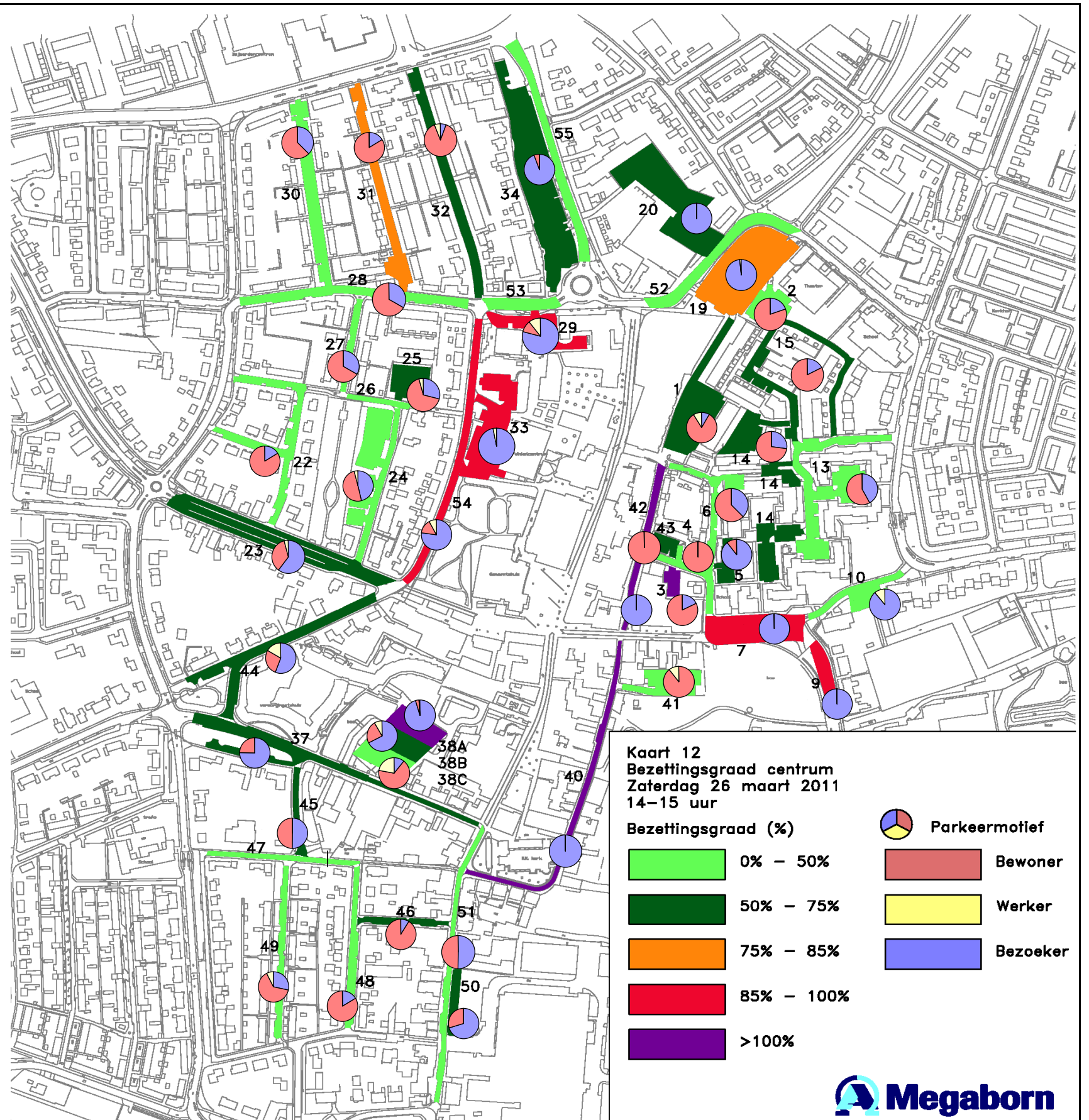
Datum: 25 maart 2011		Periode: 14:00-15:00						
Sectie	Bezoeker		Bewoner		Werker		Totaal	Capaciteit
	aantal	%	aantal	%	aantal	%		
1	3	10%	25	86%	1	3%	29	54
2	1	17%	5	83%	0	0%	6	30
3	1	11%	7	78%	1	11%	9	10
4	0	0%	4	100%	0	0%	4	7
5	14	82%	3	18%	0	0%	17	31
6	2	33%	4	67%	0	0%	6	19
7	56	92%	1	2%	4	7%	61	61
8	0	0%	0	0%	0	0%	0	0
9	27	100%	0	0%	0	0%	27	14
10	9	90%	0	0%	1	10%	10	18
11	0	0%	0	0%	0	0%	0	0
12	0	0%	0	0%	0	0%	0	0
13	19	40%	29	60%	0	0%	48	93
14	11	28%	25	64%	3	8%	39	85
15	4	29%	10	71%	0	0%	14	28
16	0	0%	0	0%	0	0%	0	0
17	0	0%	0	0%	0	0%	0	0
18	0	0%	0	0%	0	0%	0	0
19	106	97%	0	0%	3	3%	109	175
20	88	99%	0	0%	1	1%	89	130
21	0	0%	0	0%	0	0%	0	0
22	5	100%	0	0%	0	0%	5	22
23	19	100%	0	0%	0	0%	19	43
24	29	81%	3	8%	4	11%	36	117
25	12	38%	14	44%	6	19%	32	38
26	0	0%	0	0%	0	0%	0	5
27	1	20%	4	80%	0	0%	5	19
28	2	40%	3	60%	0	0%	5	21
29	24	71%	9	26%	1	3%	34	39
30	3	20%	12	80%	0	0%	15	32
31	0	0%	13	93%	1	7%	14	23
32	7	39%	11	61%	0	0%	18	33
33	87	91%	0	0%	9	9%	96	98
34	100	93%	5	5%	2	2%	107	164
35	0	0%	0	0%	0	0%	0	0
36	0	0%	0	0%	0	0%	0	0
37	15	68%	6	27%	1	5%	22	43
38A	91	91%	6	6%	3	3%	100	100
38B	36	64%	15	27%	5	9%	56	102
38C	3	12%	17	68%	5	20%	25	107
39	0	0%	0	0%	0	0%	0	0
40	7	78%	2	22%	0	0%	9	0
41	1	6%	15	88%	1	6%	17	39
42	2	100%	0	0%	0	0%	2	0
43	0	0%	7	100%	0	0%	7	15
44	9	56%	2	13%	5	31%	16	28
45	2	40%	3	60%	0	0%	5	11
46	1	10%	9	90%	0	0%	10	17
47	1	50%	1	50%	0	0%	2	10
48	1	25%	3	75%	0	0%	4	26
49	1	9%	10	91%	0	0%	11	39
50	1	13%	6	75%	1	13%	8	19
51	0	0%	0	0%	1	100%	1	13
52	0	0%	0	0%	0	0%	0	0
53	0	0%	0	0%	0	0%	0	0
54	7	78%	0	0%	2	22%	9	15
55	0	0%	0	0%	0	0%	0	0
Totaal	808	70%	289	25%	61	5%	1158	1993



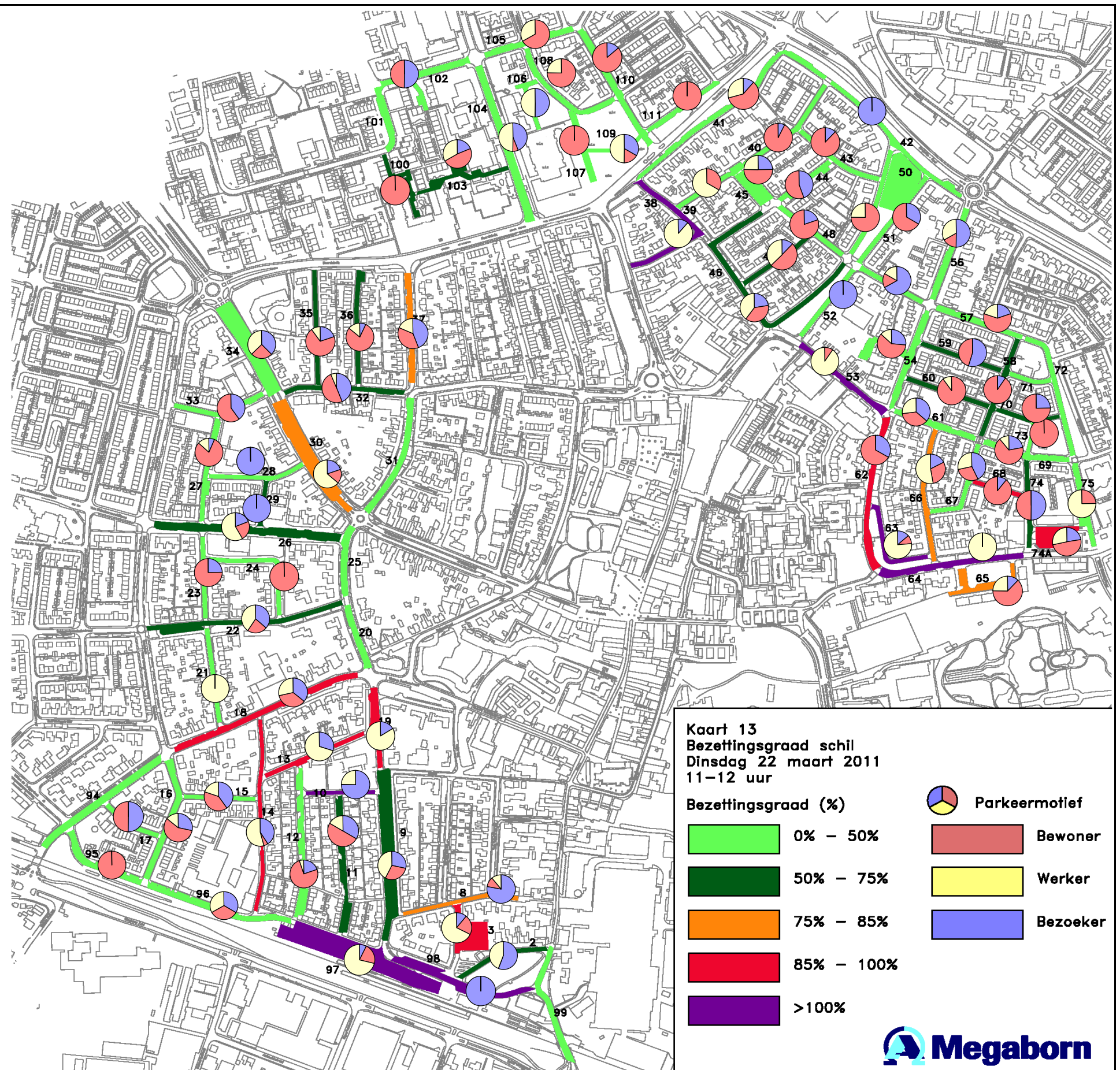
Datum: 26 maart 2011		Periode: 11:00-12:00						
Sectie	Bezoeker		Bewoner		Werker		Totaal	Capaciteit
	aantal	%	aantal	%	aantal	%		
1	3	9%	30	86%	2	6%	35	54
2	0	0%	9	100%	0	0%	9	30
3	3	27%	8	73%	0	0%	11	10
4	0	0%	6	100%	0	0%	6	7
5	5	71%	2	29%	0	0%	7	31
6	1	7%	13	87%	1	7%	15	19
7	54	98%	1	2%	0	0%	55	61
8	0	0%	0	0%	0	0%	0	0
9	14	100%	0	0%	0	0%	14	14
10	6	100%	0	0%	0	0%	6	18
11	0	0%	0	0%	0	0%	0	0
12	0	0%	0	0%	0	0%	0	0
13	11	26%	32	74%	0	0%	43	93
14	19	36%	34	64%	0	0%	53	85
15	2	11%	15	83%	1	6%	18	28
16	0	0%	0	0%	0	0%	0	0
17	0	0%	0	0%	0	0%	0	0
18	0	0%	0	0%	0	0%	0	0
19	117	98%	1	1%	1	1%	119	175
20	109	97%	3	3%	0	0%	112	130
21	0	0%	0	0%	0	0%	0	0
22	1	20%	4	80%	0	0%	5	22
23	9	64%	4	29%	1	7%	14	43
24	16	55%	13	45%	0	0%	29	117
25	8	29%	19	68%	1	4%	28	38
26	0	0%	0	0%	0	0%	0	5
27	1	20%	4	80%	0	0%	5	19
28	1	17%	5	83%	0	0%	6	21
29	27	82%	4	12%	2	6%	33	39
30	11	44%	14	56%	0	0%	25	32
31	4	18%	18	82%	0	0%	22	23
32	3	27%	7	64%	1	9%	11	33
33	93	96%	0	0%	4	4%	97	98
34	18	100%	0	0%	0	0%	18	164
35	0	0%	0	0%	0	0%	0	0
36	0	0%	0	0%	0	0%	0	0
37	24	80%	6	20%	0	0%	30	43
38A	59	92%	5	8%	0	0%	64	100
38B	30	59%	18	35%	3	6%	51	102
38C	5	18%	20	71%	3	11%	28	107
39	0	0%	0	0%	0	0%	0	0
40	3	100%	0	0%	0	0%	3	0
41	0	0%	16	94%	1	6%	17	39
42	3	100%	0	0%	0	0%	3	0
43	0	0%	10	100%	0	0%	10	15
44	18	72%	5	20%	2	8%	25	28
45	0	0%	0	0%	0	0%	0	11
46	1	8%	11	92%	0	0%	12	17
47	0	0%	1	100%	0	0%	1	10
48	1	17%	5	83%	0	0%	6	26
49	2	18%	9	82%	0	0%	11	39
50	7	70%	3	30%	0	0%	10	19
51	3	60%	2	40%	0	0%	5	13
52	0	0%	0	0%	0	0%	0	0
53	0	0%	0	0%	0	0%	0	0
54	6	67%	3	33%	0	0%	9	15
55	0	0%	0	0%	0	0%	0	0
Totaal	698	65%	360	33%	23	2%	1081	1993



Datum: 26 maart 2011		Periode: 14:00-15:00						
Sectie	Bezoeker		Bewoner		Werker		Totaal	Capaciteit
	aantal	%	aantal	%	aantal	%		
1	3	9%	29	83%	3	9%	35	54
2	2	20%	8	80%	0	0%	10	30
3	2	18%	9	82%	0	0%	11	10
4	0	0%	2	100%	0	0%	2	7
5	17	89%	2	11%	0	0%	19	31
6	3	38%	5	63%	0	0%	8	19
7	58	100%	0	0%	0	0%	58	61
8	0	0%	0	0%	0	0%	0	0
9	14	100%	0	0%	0	0%	14	14
10	8	89%	0	0%	1	11%	9	18
11	0	0%	0	0%	0	0%	0	0
12	0	0%	0	0%	0	0%	0	0
13	18	42%	25	58%	0	0%	43	93
14	12	27%	32	73%	0	0%	44	85
15	3	18%	14	82%	0	0%	17	28
16	0	0%	0	0%	0	0%	0	0
17	0	0%	0	0%	0	0%	0	0
18	0	0%	0	0%	0	0%	0	0
19	135	99%	0	0%	2	1%	137	175
20	80	100%	0	0%	0	0%	80	130
21	0	0%	0	0%	0	0%	0	0
22	1	17%	5	83%	0	0%	6	22
23	15	60%	9	36%	1	4%	25	43
24	12	46%	13	50%	1	4%	26	117
25	7	29%	16	67%	1	4%	24	38
26	0	0%	0	0%	0	0%	0	5
27	2	33%	4	67%	0	0%	6	19
28	2	33%	4	67%	0	0%	6	21
29	30	79%	4	11%	4	11%	38	39
30	6	38%	10	63%	0	0%	16	32
31	3	17%	15	83%	0	0%	18	23
32	1	6%	15	88%	1	6%	17	33
33	94	97%	0	0%	3	3%	97	98
34	100	94%	6	6%	0	0%	106	164
35	0	0%	0	0%	0	0%	0	0
36	0	0%	0	0%	0	0%	0	0
37	18	75%	6	25%	0	0%	24	43
38A	106	95%	4	4%	1	1%	111	100
38B	49	67%	18	25%	6	8%	73	102
38C	3	11%	18	67%	6	22%	27	107
39	0	0%	0	0%	0	0%	0	0
40	4	100%	0	0%	0	0%	4	0
41	0	0%	17	89%	2	11%	19	39
42	1	100%	0	0%	0	0%	1	0
43	0	0%	9	100%	0	0%	9	15
44	10	56%	5	28%	3	17%	18	28
45	4	50%	4	50%	0	0%	8	11
46	1	9%	10	91%	0	0%	11	17
47	0	0%	0	0%	0	0%	0	10
48	1	17%	5	83%	0	0%	6	26
49	4	29%	9	64%	1	7%	14	39
50	7	70%	3	30%	0	0%	10	19
51	1	50%	1	50%	0	0%	2	13
52	0	0%	0	0%	0	0%	0	0
53	0	0%	0	0%	0	0%	0	0
54	10	77%	2	15%	1	8%	13	15
55	0	0%	0	0%	0	0%	0	0
Totaal	847	69%	338	28%	37	3%	1222	1993



Datum: 22 maart 2011		Periode: 11:00-12:00						
Sectie	Bezoeker		Bewoner		Werker		Totaal	Capaciteit
	aantal	%	aantal	%	aantal	%	aantal	pp
2	5	56%	0	0%	4	44%	9	13
3	7	11%	13	21%	42	68%	62	62
8	7	78%	1	11%	1	11%	9	11
9	2	29%	2	29%	3	43%	7	10
10	3	75%	0	0%	1	25%	4	0
11	10	33%	15	50%	5	17%	30	44
12	4	20%	15	75%	1	5%	20	42
13	3	30%	0	0%	7	70%	10	14
14	9	41%	1	5%	12	55%	22	23
15	2	40%	2	40%	1	20%	5	13
16	2	29%	4	57%	1	14%	7	23
17	1	50%	1	50%	0	0%	2	10
18	5	36%	5	36%	4	29%	14	16
19	1	17%	0	0%	5	83%	6	6
20	0	0%	0	0%	0	0%	0	0
21	0	0%	0	0%	1	100%	1	12
22	8	36%	5	23%	9	41%	22	34
23	1	25%	3	75%	0	0%	4	16
24	0	0%	4	100%	0	0%	4	18
25	0	0%	0	0%	0	0%	0	0
26	7	19%	8	22%	21	58%	36	55
27	1	7%	12	80%	2	13%	15	30
28	3	100%	0	0%	0	0%	3	14
29	3	100%	0	0%	0	0%	3	5
30	5	20%	4	16%	16	64%	25	30
31	0	0%	0	0%	0	0%	0	0
32	7	44%	8	50%	1	6%	16	26
33	2	40%	3	60%	0	0%	5	19
34	3	38%	2	25%	3	38%	8	24
35	2	20%	7	70%	1	10%	10	17
36	1	7%	11	79%	2	14%	14	24
37	7	44%	6	38%	3	19%	16	20
38	2	12%	0	0%	15	88%	17	15
39	0	0%	1	33%	2	67%	3	15
40	1	8%	12	92%	0	0%	13	21
41	2	12%	10	59%	5	29%	17	70
42	3	100%	0	0%	0	0%	3	31
43	1	13%	7	88%	0	0%	8	19
44	4	44%	5	56%	0	0%	9	19
45	1	25%	2	50%	1	25%	4	12
46	8	23%	13	37%	14	40%	35	47
47	1	13%	4	50%	3	38%	8	12
48	1	20%	4	80%	0	0%	5	16
49	0	0%	3	75%	1	25%	4	27
50	0	0%	0	0%	0	0%	0	0
51	2	33%	4	67%	0	0%	6	21
52	1	100%	0	0%	0	0%	1	8
53	0	0%	1	10%	9	90%	10	8
54	8	27%	18	60%	4	13%	30	74
55	4	67%	1	17%	1	17%	6	12
56	3	50%	1	17%	2	33%	6	15
57	2	20%	6	60%	2	20%	10	20
58	1	10%	9	90%	0	0%	10	18
59	6	55%	5	45%	0	0%	11	18
60	0	0%	9	90%	1	10%	10	18
61	4	36%	4	36%	3	27%	11	29
62	1	33%	2	67%	0	0%	3	3
63	3	14%	2	10%	16	76%	21	15
64	0	0%	0	0%	8	100%	8	6
65	4	13%	20	63%	8	25%	32	39
66	3	18%	5	29%	9	53%	17	21
67	1	17%	5	83%	0	0%	6	18
68	1	11%	8	89%	0	0%	9	10
69	2	22%	6	67%	1	11%	9	28
70	1	25%	3	75%	0	0%	4	6
71	0	0%	0	0%	0	0%	0	7
72	0	0%	0	0%	0	0%	0	25
73	0	0%	3	100%	0	0%	3	6
74	5	50%	5	50%	0	0%	10	18
74a	8	23%	17	49%	10	29%	35	38
75	0	0%	1	25%	3	75%	4	16
94	0	0%	0	0%	0	0%	0	0
95	0	0%	1	100%	0	0%	1	10
96	1	33%	1	33%	1	33%	3	23
97	8	7%	23	21%	76	71%	107	98
98	3	100%	0	0%	0	0%	3	0
99	0	0%	0	0%	0	0%	0	0
100	0	0%	5	100%	0	0%	5	9
101	0	0%	0	0%	0	0%	0	18
102	1	50%	1	50%	0	0%	2	35
103	4	19%	10	48%	7	33%	21	28
104	7	44%	1	6%	8	50%	16	56
105	0	0%	2	67%	1	33%	3	20
106	1	50%	0	0%	1	50%	2	7
107	0	0%	1	100%	0	0%	1	9
108	0	0%	3	75%	1	25%	4	20
109	2	33%	1	17%	3	50%	6	21
110	1	14%	6	86%	0	0%	7	42
111	0	0%	1	100%	0	0%	1	15
Totaal	223	23%	384	40%	362	37%	969	1843




Kaart 13
Bezettingsgraad schil
Dinsdag 22 maart 2011
11-12 uur

Bezettingsgraad (%)

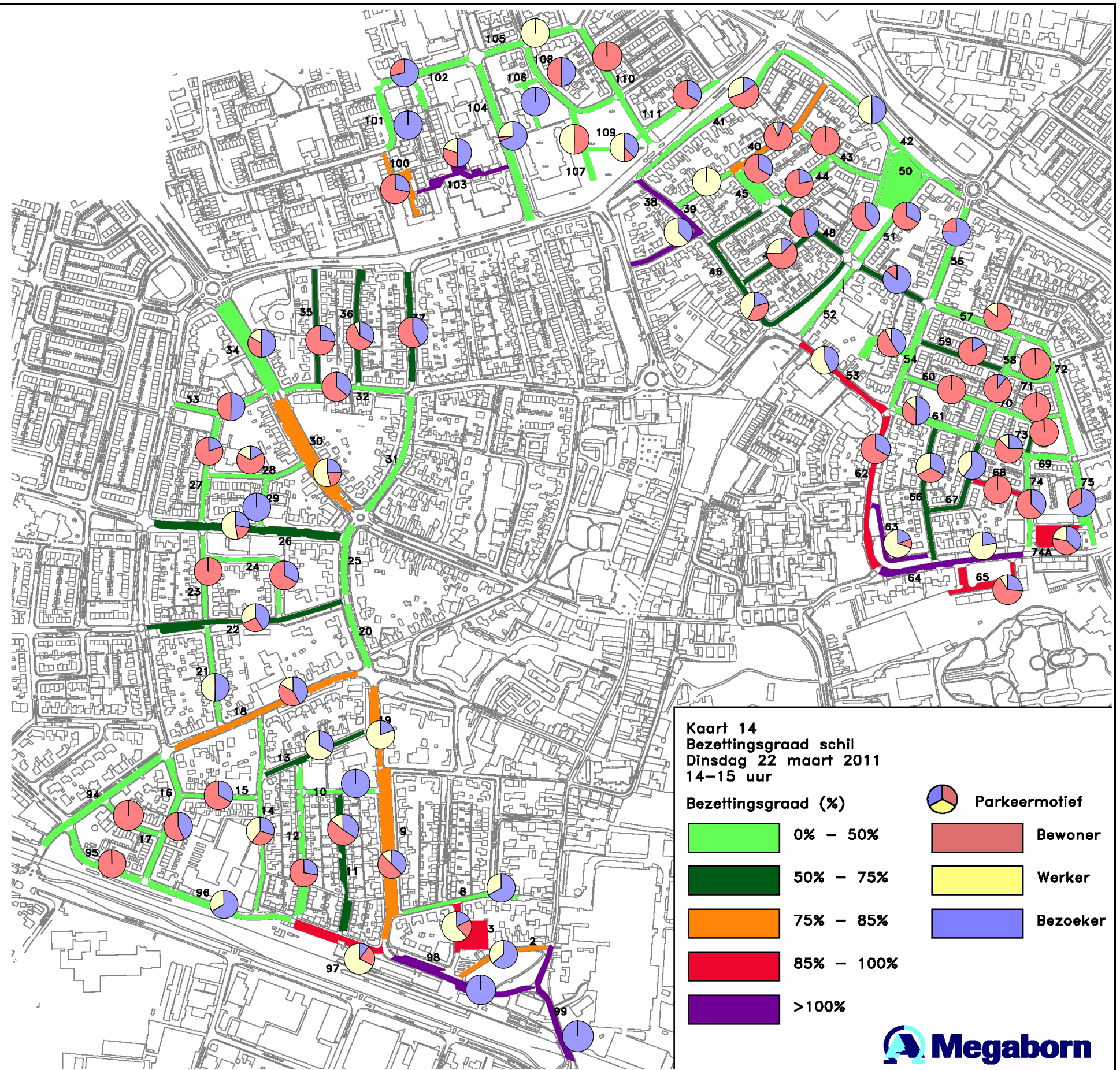
- 0% - 50%
- 50% - 75%
- 75% - 85%
- 85% - 100%
- >100%

Parkeermotief

- Bewoner
- Werker
- Bezoeker



Datum: 22 maart 2011		Periode: 14:00-15:00						
Sectie	Bezoeker		Bewoner		Werker		Totaal	Capaciteit
	aantal	%	aantal	%	aantal	%	aantal	pp
2	7	64%	0	0%	4	36%	11	13
3	10	18%	11	20%	34	62%	55	62
8	2	67%	0	0%	1	33%	3	11
9	3	38%	4	50%	1	13%	8	10
10	1	100%	0	0%	0	0%	1	0
11	10	34%	15	52%	4	14%	29	44
12	5	28%	13	72%	0	0%	18	42
13	3	33%	0	0%	6	67%	9	14
14	3	30%	3	30%	4	40%	10	23
15	1	33%	2	67%	0	0%	3	13
16	3	43%	4	57%	0	0%	7	23
17	0	0%	4	100%	0	0%	4	10
18	5	42%	5	42%	2	17%	12	16
19	1	20%	0	0%	4	80%	5	6
20	0	0%	0	0%	0	0%	0	0
21	1	50%	0	0%	1	50%	2	12
22	9	41%	6	27%	7	32%	22	34
23	0	0%	4	100%	0	0%	4	16
24	2	33%	4	67%	0	0%	6	18
25	0	0%	0	0%	0	0%	0	0
26	9	28%	6	19%	17	53%	32	55
27	3	20%	12	80%	0	0%	15	30
28	1	17%	4	67%	1	17%	6	14
29	1	100%	0	0%	0	0%	1	5
30	6	25%	5	21%	13	54%	24	30
31	0	0%	0	0%	0	0%	0	0
32	4	36%	7	64%	0	0%	11	26
33	3	50%	3	50%	0	0%	6	19
34	3	50%	2	33%	1	17%	6	24
35	3	27%	8	73%	0	0%	11	17
36	5	33%	9	60%	1	7%	15	24
37	5	42%	7	58%	0	0%	12	20
38	6	38%	0	0%	10	63%	16	15
39	0	0%	0	0%	1	100%	1	15
40	1	6%	14	88%	1	6%	16	21
41	2	15%	7	54%	4	31%	13	70
42	1	50%	0	0%	1	50%	2	31
43	0	0%	6	100%	0	0%	6	19
44	2	22%	7	78%	0	0%	9	19
45	1	33%	2	67%	0	0%	3	12
46	7	21%	12	36%	14	42%	33	47
47	1	13%	5	63%	2	25%	8	12
48	4	44%	5	56%	0	0%	9	16
49	2	40%	3	60%	0	0%	5	27
50	0	0%	0	0%	0	0%	0	0
51	2	33%	4	67%	0	0%	6	21
52	0	0%	0	0%	0	0%	0	8
53	3	43%	0	0%	4	57%	7	8
54	11	41%	14	52%	2	7%	27	74
55	6	86%	1	14%	0	0%	7	12
56	3	75%	1	25%	0	0%	4	15
57	0	0%	6	86%	1	14%	7	20
58	1	11%	8	89%	0	0%	9	18
59	2	17%	10	83%	0	0%	12	18
60	0	0%	8	100%	0	0%	8	18
61	4	50%	3	38%	1	13%	8	29
62	1	33%	2	67%	0	0%	3	3
63	4	20%	2	10%	14	70%	20	15
64	2	22%	0	0%	7	78%	9	6
65	9	26%	22	65%	3	9%	34	39
66	4	33%	4	33%	4	33%	12	21
67	5	50%	5	50%	0	0%	10	18
68	0	0%	9	100%	0	0%	9	10
69	2	25%	5	63%	1	13%	8	28
70	0	0%	2	100%	0	0%	2	6
71	0	0%	1	100%	0	0%	1	7
72	0	0%	0	0%	0	0%	0	25
73	0	0%	4	100%	0	0%	4	6
74	3	38%	5	63%	0	0%	8	18
74a	13	37%	14	40%	8	23%	35	38
75	2	67%	1	33%	0	0%	3	16
94	0	0%	0	0%	0	0%	0	0
95	0	0%	1	100%	0	0%	1	10
96	2	67%	0	0%	1	33%	3	23
97	10	11%	21	22%	64	67%	95	98
98	1	100%	0	0%	0	0%	1	0
99	1	100%	0	0%	0	0%	1	0
100	2	29%	5	71%	0	0%	7	9
101	1	100%	0	0%	0	0%	1	18
102	5	71%	2	29%	0	0%	7	35
103	15	50%	9	30%	6	20%	30	28
104	13	68%	1	5%	5	26%	19	56
105	0	0%	0	0%	1	100%	1	20
106	1	100%	0	0%	0	0%	1	7
107	0	0%	1	50%	1	50%	2	9
108	1	50%	1	50%	0	0%	2	20
109	3	38%	1	13%	4	50%	8	21
110	0	0%	8	100%	0	0%	8	42
111	1	33%	2	67%	0	0%	3	15
Totaal	269	29%	382	42%	261	29%	912	1843





Postbus 769
7301 BA Apeldoorn

telefoon 055 711 3 711
fax 055 711 3 710
e-mail apeldoorn@megaborn.com
internet www.megaborn.com

Kantoren in Apeldoorn, Breda,
Leiderdorp en Waardenburg.